

RENSEIGNEMENTS GÉNÉRAUX

	Page
MODALITÉS	2
RENSEIGNEMENTS GÉNÉRAUX	4
POUR COMMANDE	5
SMARTKEY	12

EMBALLAGE STANDARD

		Page
WEISER	Serrures d'entrée à poignée	32
	Becs-de-cane	40
	Boutons	47
	Pênes dormants	49
	Serrures pour porte coulissante	53
	Spécifications	55
ELEMENTS	Serrures d'entrée à poignée	63
	Becs-de-cane	66
	Boutons	69
	Pênes dormants	71
	Spécifications	73
SAFELOCK	Becs-de-cane	77
	Boutons	80
	Pênes dormants	81
	Spécifications	83

EMBALLAGE VISUEL

		Page
ÉLECTRONIQUES	Halo Select	16
	Halo Touch	16
	Halo	16
	Aura Reach	16
	Bec-de-cane de Commerciale	17
	SmartCode 10	17
	SmartCode 10 à bec-de-cane	17
	Pavé tactile traditionnel SmartCode	17
	Pavé tactile contemporain SmartCode	17
	Clavier traditionnel SmartCode	17
	Clavier contemporain SmartCode	18

En vigueur le 18 Mars 2026
Mise à jour 18 Mars 2026



Scannez ici pour obtenir la dernière copie de ce document. Disponible sur weiserlock.com.

EMBALLAGE VISUEL

		Page
ÉLECTRONIQUES	Powerbolt 3	18
	Clavier contemporain Elements	18
	Clavier traditionnel Elements	18
	SmartCode serrures d'entrée à poignée	19
	HomeConnect	20
	Spécifications	22
WEISER	Serrures d'entrée à poignée	87
	Becs-de-cane	91
	Boutons	94
	Pênes dormant	96
	Emballages combos	98
	Serrures pour porte coulissante	99
ELEMENTS	Serrures d'entrée à poignée	101
	Becs-de-cane	103
	Boutons	105
	Pênes dormants	107
	Emballages combos	108
	Serrures d'entrée à poignée	111
SAFELOCK	Becs-de-cane	112
	Boutons	115
	Pênes dormants	116
	Emballages combos	116
CADENAS	Extérieur - Quotidien	117
	Extérieur - Professionnel	124
	Voyage	126
	Rangement de clés	127
	Rangement des vélos	128

PIÈCES ET ACCESSOIRES

	Page
PIÈCES ET ACCESSOIRES	131

CONDITIONS GÉNÉRALES DE VENTE

Conditions de paiement - Net 30 jours suivant la date de facture. Weiser® se réserve le droit de facturer et de récupérer sur les factures qui ne sont pas payées dans les conditions ci-dessus, des frais de service de 1 1/2 % par mois pour chaque mois ou fraction de mois pendant lequel la facture reste impayée, ces frais de service ne devant toutefois pas dépasser le taux d'intérêt légal le plus élevé applicable. Toutes les commandes, qu'elles soient sollicitées ou rédigées par nos représentants commerciaux ou transmises par nos clients, sont considérées comme de simples offres d'achat conformément aux présentes conditions générales de vente jusqu'à leur acceptation effective par nous au siège social. Nous nous réservons le droit de refuser toute commande ainsi que le droit de vendre ou de ne pas vendre à toute entreprise, à notre seule discrétion. L'acceptation d'une commande est expressément subordonnée à votre consentement aux présentes conditions générales de vente. Nous nous opposons à l'inclusion de conditions différentes ou supplémentaires, même si celles-ci sont incluses dans votre commande, un contrat de vente sera conclu sur la base des conditions générales de vente énoncées dans le présent document uniquement.

PRIX

Tous les prix sont susceptibles d'être modifiés sans préavis et ne sont pas garantis. Toutes les taxes, droits ou autres charges relèvent de la responsabilité du client.

RÉCLAMATIONS

Les demandes de prix ou de pénurie doivent être soumises par écrit à ASSA ABLOY Opening Solutions Americas, 19701 Da Vinci, Lake Forest, CA 92610 dans les 30 jours suivant la date de la facture.

MODIFICATIONS OU ANNULATIONS

Les biens achetés en vertu des présentes sont et restent la propriété de Weiser jusqu'au paiement intégral du prix d'achat par l'acheteur.

MODIFICATIONS, ANNULATIONS ET RETOURS

Au-delà de 2 jours ouvrables à compter de la date de notre accusé de réception, aucune modification ne peut être apportée. Les ajouts à une commande seront traités comme une commande distincte et doivent répondre aux exigences minimales applicables en matière de commande. L'annulation d'une commande portant uniquement sur des articles courants en stock, ou sur une partie de ceux-ci, n'est autorisée qu'avec le consentement écrit préalable de Weiser et le paiement des frais d'annulation jugés appropriés.

FRAIS MINIMUM

Aucune commande ne sera facturée pour un montant inférieur à 100,00 \$ net plus les frais d'expédition, sauf pour les pièces d'accessoires de serrures.

VOLUME DE VENTE ANNUEL MINIMUM

La société se réserve le droit d'interrompre les ventes directes à tout client qui ne satisfait pas à l'exigence de volume de vente annuel minimum. L'exigence annuelle actuelle est de 50 000,00 \$. Vos achats annuels sont déterminés par les commandes acceptées, non annulées et expédiées reçues au cours de chaque année civile. Weiser se réserve le droit de modifier à tout moment la totalité ou une partie des exigences en matière de volume de vente annuel minimum. Tout client qui ne satisfait pas aux exigences de volume de vente annuel peut continuer à acheter des produits Weiser par l'intermédiaire d'un distributeur Weiser.

RETOURS

Les marchandises défectueuses retournées à nos centres de distribution nécessitent une autorisation écrite préalable d'un représentant Weiser ou du bureau des ventes. Un numéro d'autorisation de retour des marchandises doit accompagner l'envoi retourné. L'autorisation de retour doit comprendre une liste détaillée de la marchandise et une explication indiquant la raison du retour. Il y aura des frais de réapprovisionnement de 20 % sur toutes les marchandises retournées.

MARCHANDISES

Toutes les marchandises sont facturées FAB à notre entrepôt. Lors de la livraison des envois au transporteur, le titre de propriété et le risque de perte ou de dommage en transit de ces envois sont transférés à notre client. La politique standard de Weiser est de payer des frais de transport pour toutes les commandes vers une seule destination au Canada, par le transporteur et l'itinéraire de notre choix. Weiser se réserve le droit de facturer des frais de manutention de 25 \$ pour les commandes qui ne correspondent pas au minimum requis par le client.

CONDITIONS DE LIVRAISON

Les horaires d'expédition constituent nos meilleures estimations et ne peuvent être garantis. Weiser n'est pas responsable des pertes ou dommages directs ou indirects résultant d'une incapacité ou d'un retard à respecter les horaires d'expédition.

GARANTIE DU PRODUIT

Les garanties couvrent l'utilisateur résidentiel d'origine des produits Weiser contre les défauts de matériaux et de fabrication tant que l'utilisateur d'origine occupe les locaux résidentiels sur lesquels le produit a été installé à l'origine. Cette garantie NE COUVRE PAS les produits utilisés de manière abusive ou inappropriée, ni les produits non commerciaux utilisés dans des applications commerciales. En cas de retour d'un produit défectueux à Weiser Corporation, Weiser remplacera le produit ou remboursera le prix d'achat, à sa discrétion. Si un défaut couvert se produit, appelez le 1-800-501-9471 au Canada ou renvoyez-le à Weiser, 101-255 Longside Drive, Mississauga, ON L5W 0G1. Une détérioration de la finition résultant de l'utilisation de peintures, de solvants ou d'autres produits chimiques ne constitue pas un défaut de finition et n'est pas couverte par la présente garantie. Weiser n'est pas responsable des dommages accidentels ou consécutifs. Certains n'autorisent pas l'exclusion ou la limitation des dommages accessoires ou indirects, de sorte que l'exclusion ci-dessus pourrait ne pas vous concerner. Cette garantie vous donne des droits légaux spécifiques et vous pouvez également avoir d'autres droits qui varient en fonction de l'État.

INDEMNITÉ DE BREVET

Nous acceptons de défendre toute poursuite ou procédure intentée contre notre client dans la mesure où elle se fonde sur l'affirmation que nos produits, ou toute partie de ceux-ci, fabriqués uniquement selon nos spécifications et fournis à notre client, constituent une contrefaçon de tout brevet américain, si nous en sommes informés rapidement par écrit et si nous recevons l'autorité, l'information et l'assistance nécessaires à notre défense, et nous paierons tous les dommages et les frais accordés à notre client. Si nos produits,

ou une partie de ceux-ci, font l'objet d'une telle action en justice et que leur utilisation est interdite, nous nous engageons, à nos frais et à notre discrétion, à donner à notre client le droit de continuer à utiliser les produits ou de les remplacer par des produits non contrefaits, ou de les modifier pour qu'ils deviennent non contrefaits, ou de retirer ces produits et de rembourser le prix d'achat (moins la dépréciation, au prorata de la date d'achat). Ce qui précède énonce notre entière responsabilité en cas de violation de brevet par nos produits ou toute partie de ceux-ci.

PROPRIÉTÉ INTELLECTUELLE

Aucune personne ou entité ne peut vendre, distribuer, faire de la publicité, commercialiser ou promouvoir des produits de marque Weiser distribués par Weiser, ASSA ABLOY Canada Residential Ltd., sans autorisation préalable de Weiser. Les clients de Weiser qui sont autorisés à vendre des produits de la marque Weiser sont appelés ci-après « clients. »

La marque Weiser et toutes les marques, noms commerciaux, représentations de produits, couleurs, graphiques ou logos Weiser, qu'ils soient ou non enregistrés ou autrement protégés (les « marques »), restent la propriété unique et exclusive de Weiser et rien de ce qui découle de la relation entre Weiser et un client ne transmet au client un quelconque droit de propriété sur les marques. Le client peut utiliser les marques et uniquement dans la vente ou la promotion de produits Weiser authentiques conformément aux conditions de la présente politique. Les marques doivent être utilisées exactement sous la forme prévue et conformément à toutes les politiques ou directives d'utilisation de la marque Weiser, y compris, mais sans s'y limiter, celles relatives à la forme, à la correspondance des couleurs et à la qualité de l'impression. Toute dérogation proposée doit être approuvée par écrit par Weiser avant d'être utilisée. Les marques ne peuvent être utilisées dans ou comme partie d'un nom de domaine du client sur Internet. Avant toute utilisation des marques sur des biens ou des services, le client doit soumettre des échantillons pour approbation par Weiser.

En outre, aucun client ne peut utiliser des représentations de produits, des graphiques, des logos ou des textes concernant les produits Weiser qui n'ont pas été fournis par Weiser dans le cadre de la publicité, de la promotion ou de la vente de produits Weiser sans l'examen préalable et l'approbation écrite de Weiser pour chacune de ces utilisations. Les marques ne peuvent pas être utilisées dans ou comme partie d'un revendeur ou d'un autre tiers (i) nom de domaine ou URL sur Internet, (ii) marque de commerce ou de service, ou (iii) nom de société ou de commerce. Toute action de la part d'un client qui enfreint les termes de cette politique ou qui porte atteinte à la valeur ou à la réputation des marques ou qui n'est pas conforme aux normes de Weiser peut entraîner la suspension ou la résiliation de l'autorisation du client ou tout autre recours autorisé par la loi.

Weiser accorde à chacun de ses clients des licences limitées,

non transférables et non sous-licenciables des brevets relatifs aux produits Weiser que le client est autorisé à vendre, et des droits d'auteur sur tout emballage ou autre matériel écrit qui y est inclus ou lié. Lesdites licences de brevet et de droits d'auteur sont uniquement destinées à vendre les produits Weiser couverts par ces brevets et auxquels ces droits d'auteur se rapportent uniquement aux utilisateurs finaux et aux autres clients conformément aux termes du présent document. La vente de tels produits Weiser brevetés et la vente ou l'utilisation de tels matériels protégés par le droit d'auteur par un client qui viole les termes de ce document dépassent la portée des licences accordées ici au client et peuvent constituer une violation du brevet et/ou du droit d'auteur.

NORMES

Weiser satisfait ou dépasse les exigences d'essai spécifiées pour chaque catégorie ou classement de produit.

- American National Standards Institute (ANSI)
- Builders Hardware Manufacturers Association (BHMA)
- Underwriters Laboratories, Inc. (UL)
- Americans with Disabilities Act (ADA)

DIVERS

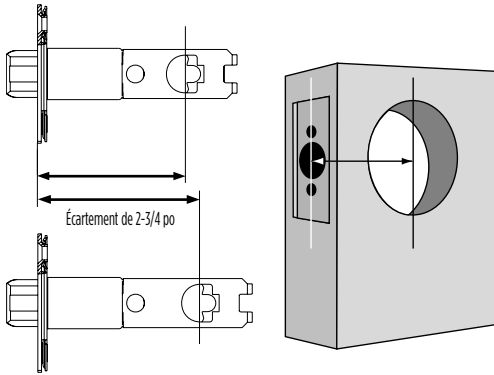
Le remplacement de composants/pièces non Weiser, ainsi que toute altération ou modification de pièces d'usine et de pièces d'autres fabricants de serrures peut entraîner un mauvais fonctionnement ou une défaillance de la quincaillerie de la porte, ce qui entraînera l'annulation de toutes les garanties. Les commandes non spécifiées avec des exigences de saisie seront expédiées en mode cléage différent, « Keyed Differently » (KD). Les commandes nécessitant un cléage K10 ou plus doivent être accompagnées d'une « lettre de décharge » adressée à Weiser, indiquant que Weiser Corporation ne sera pas tenue responsable des coûts et des dépenses résultant de toute perte ou de tout dommage aux biens utilisant des produits Weiser lorsque 10 serrures ou plus ont été verrouillées de la même manière. Contactez le représentant de votre bureau de vente pour obtenir une copie du formulaire de décharge. Weiser se réserve le droit de réviser ou de modifier les produits, les informations sur les produits ou les prix sans préavis. Les spécifications et les prix des produits reflètent les informations disponibles au moment de l'impression. Weiser n'est pas responsable des erreurs typographiques ou d'impression.

Dans l'intérêt de la sécurité et de la protection des personnes, toutes les serrures et les fonctions de verrouillage qui peuvent être utilisées sur les portes extérieures seront expédiées de l'usine avec des verrous à pêne dormant uniquement. Les commandes reçues pour ces fonctions qui indiquent des loquets à ressort seront converties en loquets de verrouillage.

Dans l'intérêt de la sécurité personnelle, tous les ensembles de serrures pouvant être utilisées sur des portes Extérieurs seront expédiés de l'usine avec des verrous à tige de verrouillage. Les commandes reçues pour les fonctions qui indiquent un verrou à ressort seront changées de façon à inclure un verrou à tige de verrouillage.

ÉCARTEMENT

L'écartement est la distance entre le bord de la porte et le centre du trou d'un diamètre de 2-1/8 po (54 mm), soit 2-3/8 po ou 2-3/4 po dans la plupart des cas.



ENSEMBLES DE SERRURES HOMOLOGUÉS PAR UNDERWRITERS LABORATORIES

Pour se conformer aux exigences de la cote de résistance au feu d'Underwriters Laboratories, les ensembles de serrures homologués UL, les verrous homologués UL et les gâches homologuées UL doivent être utilisés ensemble.



AMERICAN AVEC DISABILITIES ACT

Veuillez contacter Weiser pour connaître les produits conformes à la loi Americans avec Disabilities Act de 1990.



DÉSIGNATION DE SÉRIE

CHOISISSEZ PARMİ

	Série	Description
SAFELOCK	SK	Serrures à bouton
	SL	Serrures à bec-de-cane
	SD	Serrures à pêne dormant
	SH	Serrures d'entrée
SERRURES À PÈNE DORMANT ÉLECTRONIQUE	GED	Électroniques
ELEMENTS	GAC	Serrure à bouton
	GAC/GLC	GAC - Bouton, GLC - Bec-de-cane Intérieurs packs
	GLC	Serrures à bec-de-cane
	GDC	Serrures à pêne dormant
	GAC	Serrures d'entrée LIP
	GAC/GLC	Emballage combo
WEISER	GA	Serrures à bouton
	GA/GLA	GA - Bouton, GLA - Bec-de-cane Intérieurs packs
	GLA	Serrures à bec-de-cane
	GD/SSD/SDD/GCD	Serrures à pêne dormant
	GA	Serrures d'entrée LIP
	GSC/GSL	Emballage combo

**** NOUVEAU processus de commande simplifié ****
Tous les produits Weiser et Safe Lock sont désormais commandés par numéro de pièce

REMARQUE : toutes les serrures d'entrée commetées en emballage standard NE CONTIENNENT PAS DE GARNITURE Intérieur (LESS INTÉRIEUR PACK ou LIP). Les garnitures Intérieurs doivent être commetées séparément.

NUMÉRO DE FONCTION

Modèle	Fonction
101/1000	Passage/Penderie
331/3000	Intimité/Chambre à coucher/Salle de bains
531/535/5000	Serrure d'entrée à clé
581	Réserve/Vestibule
12/7000	Garniture Inactif, montage en surface ou à boulon
1030/1031	Serrure pour porte coulissante
9771/1100/8771	Serrure d'entrée à cylindre simple
9675/8675	Garniture Intérieur pour serrures d'entrée Weiser
1471/9471/9100	Serrures à pêne dormant à cylindre simple
9571	Pêne dormant Key Control
9240/9250	Elements clavier/Powerbolt3
9260/9270/2600/2700	SmartCode/SmartCode bec-de-cane
2400/2500/3000	Halo/Halo Touch
9400/9800	Aura Reach/Halo Select
7451/7481/6000	Emballages combo

REMARQUE : toutes les serrures d'entrée commetées en emballage standard NE CONTIENNENT PAS DE GARNITURE Intérieur (LESS INTÉRIEUR PACK ou LIP). Les garnitures Intérieurs doivent être commetées séparément.

STYLE

		Série	Description			Série	Description			
BOUTONS ET BECS-DE-CANE	SAFELOCK	AS	Athens	BOUTONS ET BECS-DE-CANE	WEISER	PGL	Prague (bec-de-cane)			
		DAL	Daylon			PHL	Perth			
		GV	Grapevine			PVL	Prava			
		LY	Layton			SEL	Sedona			
		MZK	Mezo			SAL	Singapore			
		RG	Regina			SYL	Sydney			
		REL	Reminy			SOK	Sora			
		WTL	Westley			TC	Toluca			
		WI	Winston			TDL	Trafford			
						T	Troy			
	ELEMENTS	AI	Alfini		SERRURES D'ENTRÉE À POIGNÉE	SAFELOCK	BRN	Branton		
		BLM	Belmont				DT	Daytona		
		B	Beverly				ELEMENTS	AMD	Amador	
		BRNL	Breton					BDH	Brentwood	
		CSL	Casey					HYH	Henley	
		F	Fairfax					KNH	Kingsway	
		HYL	Henley					WEISER	A	Augusta
		HSL	Hollis						BFH	Brentford
		KML	Kim						CRH	Caerus
		MNK	Maven						HE	Hawthorne
TSL	Tristan	H	Heritage							
Y	Yukon	PGH	Prague							
WEISER	CBK	Cambie	PTH	Prescott						
	D	Dane	PVH	Prava						
	HFL	Halifax	SCE	San Clemente						
	HT	Huntington	TVH	Tavaris						
	KAL	Katella	VNH	Vancouver						
	LSL	Lisbon								
	MAL	Mirada								
	MIL	Milan								
	MRL	Montreal								
	P	Phoenix								
PEL	Pesaro									
PGK	Prague (bouton)									

FINI

Finis	Description	ANSI / BHMA
3	Laiton luisant	605
3BR	Laiton luisant à vie	605E
4	Laiton satin	-
11P	Venetian bronze	-
15	Nickel satin	619
18G	Bronze industriel	
26	Chrome luisant	625
26D	Chrome satin	626
514	Noir mat	-
9/32D	Bronze luisant/Chrome satin	-
514/15	Noir Mat/Nickel Satin	-

FAÇONNAGE DE CLÉS

Code	Description
KD	Clés différentes
K2, K3	Clés semblables (2 ou 3 serrures)
MK	Clé maîtresse
CK	Clé de construction
CMK	Clé maîtresse de construction
SMT	SmartKey
WS	Cylindre à goupilles Weiser
KW	Cylindre à goupilles KW

REMARQUE : SMT (SmartKey) est la configuration par défaut pour tous les produits Weiser, à l'exception de Safelock

EMBALLAGE

CHOISISSEZ PARMİ

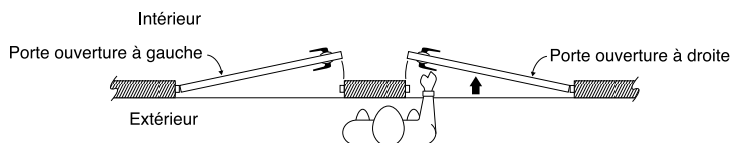
B Emballage standard	MS Présentoir Sensormatic	VS Emballage visuel
--------------------------------	-------------------------------------	-------------------------------

SENS DES BECS-DE-CANE

CHOISISSEZ PARMİ

LH Main gauche	RH Main droite
-----------------------	-----------------------

Pour déterminer le sens du bec-de-cane : si la charnière de la porte VUE DE L'EXTÉRIEUR est à gauche, la porte exige un bec-de-cane à main gauche. Si la charnière est à droite, la porte exige un bec-de-cane à main droite.



REMARQUE : le sens doit être indiqué pour les becs-de-cane inactifs et pour les serrures d'entrée à becs-de-cane à main gauche ou droite.

DIVERS

S'IL Y A LIEU :

Code	Description
UL	Normes UL pour porte anti-feu
FD	Porte anti-feu, 20 minutes (FD)

FORME DE VERROU

CHOISISSEZ PARMİ

Latch	Description
SL/SCAL	Verrou réglable à coins carrés
RL/RCAL	Radius Corner Adjustable Latch
DI/RFAL	Verrou encastrable à face ronde
4L	Verrou à 4 réglages
6L	Verrou à 6 réglages

FORME DE GÂCHE

CHOISISSEZ PARMİ

Code	Description
R1	Gâche radiale (Intérieur/Extérieur)
R2	Gâche radiale (verrous à pêne dormant)
R3	Gâche plein rebord, rayon 1/4 po (6,4 mm), pour pêne dormant
S1	Gâche à coins carrés (Intérieur/Extérieur)
S2	Gâche à coins carrés (verrous à pêne dormant)
S3	Gâche plein rebord, coins carrés, pour pêne dormant
S5	Gâche à coins carrés (pour cadres en métal) 10018 pour pêne dormant seulement
T1	Gâche en T (longueur de 4-7/8 po, gâche ASA)
T2	Gâche en T (2-3/4 po, gâche ANSI), Extérieur
T3	Gâche en T, coins carrés, pour pêne dormant
DS	Gâche à coins carrés et arrondis (ensemble Intérieur seulement)

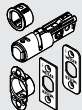
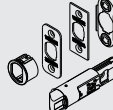
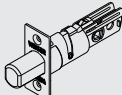
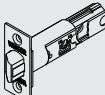
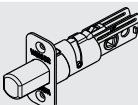
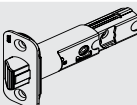
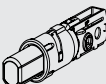
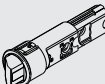
OPTIONS CYLINDRE

CODE PRODUIT	DESCRIPTION	SERRURES D'ENTRÉE	PÊNES DORMANT	POIGNÉES ET BECS-DE-CANE
SMT	Technologie de recléage SmartKey à 5 broches avec entrée de clé KW1 Défaut	✓	✓	✓
WS	Barillet 5 broches Kwikset	Accès limité	Accès limité	Accès limité
KW	Kwikset 5-pin Pin & Tumbler	Accès limité	Accès limité	Accès limité


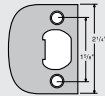

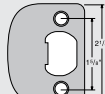
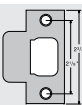
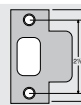

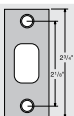
OPTIONS CLÉAGE

CLÉAGE	DESCRIPTION	SMT	WS	KW	FRAIS SUPPLÉMENTAIRES	NOTES	EXEMPLE DE COMMANDE - NOMENCLATURE DE CONFIRMATION
KD	Clé différente - Chaque serrure est équipée d'une clé différente	✓	✓	✓	Sans frais	1 jeu de 2 clés taillées à l'identique (des clés supplémentaires peuvent être commandées par le biais du programme de pièces de rechange)	Qty 12 - 9SSD94710-023
KA	SmartKey Clé identique - Toutes les serrures sont équipées du même numéro de clé	✓			6,00 \$	Disponible uniquement avec un type de cylindre donné, l'entrée de clé SMT ne peut pas être identique à l'entrée de clé WS. Inclus : 1 jeu de 2 clés taillées au même numéro pour toute la série	Qty 12 - 9SSD94710-023 KA12
WITH	Avec - Toutes les serrures de plusieurs lignes sont équipées de la même clé	✓	✓	✓	Sans frais	Disponible uniquement avec un type de cylindre donné, l'entrée de clé SMT ne peut pas être identique à l'entrée de clé WS. Inclus : 1 jeu de 2 clés taillées au même numéro pour toute la série	Qty 12 - 9SSD94710-023 WITH Qty 12 - 9SSD94710-023 KA2
KEY CODE	Le client choisit la taille de clé spécifique à laquelle il souhaite faire correspondre le cylindre	✓	✓	✓	Sans frais	Le client doit préciser le code à 5 chiffres auquel il souhaite que les cylindres soient codés	Qty 12 - 9SSD94710-023 REMARQUE : KA12 TO: 45325
CK	Clé de construction - Permet aux maisons neuves d'être verrouillées à l'aide de la clé d'un constructeur pendant la construction. Après que le propriétaire ait utilisé sa clé, la clé du constructeur devient inopérante	✗	✓	✓	19,00 \$	Disponible uniquement avec les entrées de clé WS et KW. Inclus : 4 clés de construction et 1 jeu de 2 clés taillées au même numéro pour chaque serrure	Qty 12 - 9SSD94710-052 CK
MK	Clé principale - Permet à plusieurs clés de faire fonctionner une seule serrure. Souvent utilisé dans les applications multifamiliales pour les propriétaires et les locataires.	✗	✓	✓	19,00 \$	Disponible uniquement avec les entrées de clé WS et KW. Inclus : 4 clés principales et 1 jeu de 2 clés taillées au même numéro pour chaque serrure	Qty 4 - 9SSD94710-052 MK
CMK	Clé principale de construction - Permet à plusieurs clés de faire fonctionner une seule serrure, avec la fonctionnalité supplémentaire d'une clé de construction. Souvent utilisé dans les applications multifamiliales.	✗	✓	✓	23,00 \$	Disponible uniquement avec les entrées de clé WS et KW. Inclus : 4 clés principales, 10 clés de construction et 1 jeu de 2 clés taillées au même numéro pour chaque serrure	Qty 4 - 9SSD94710-052 CMK
XKEY	Les commandes seront expédiées sans clé dans les boîtes de produits. Souvent utilisé dans les applications multifamiliales.	✓	✓	✓	Sans frais	Les clés arriveront dans des enveloppes avant l'expédition du produit	Qty 12 - 9SSD94710-052 XKEY
TC/BC GCD9571 SMT	Application de pêne dormant à commande par clé : Cylindre du haut (TC) = Maître-cylindre Cylindre du bas (BC) = Cylindre du locataire	✓	✗	✗	6,00 \$	Disponible uniquement avec des entrées de clé SMT. Inclus : 2 clés TC par défaut et 2 clés BC. Pour les options KA, voir guide d'exemples de commandes multifamiliales.	Qty 4 - 9GCD95710-033 REMARQUE : TC KA4 TO: 45325, BC KD
STAMPING	Estampage - Les clés sont estampées en fonction du code de la clé ou de la désignation de la clé, par exemple MK, CK, ZAA ou DNC (ne pas copier)	✗	✓	✓	Sans frais	Disponible uniquement avec les entrées de clé WS et KW.	QTY 4 - 9SSD94710-052 CMK NOTES D'ESTAMPAGE SELON LES EXIGENCES

OPTIONS LOQUET

CODE PRODUIT	DESCRIPTION	PÈNE DORMANT	POIGNÉES ET BECS-DE-CANE
6L	Loquet avec kit comprenant un collet, une plaque intérieure et des façades rondes et carrées		
SL/*SCAL	Loquet réglable avec façade à coin carré		
RL/*RCAL	Loquet réglable avec Rayon-Coin avant		
DI/*RFAL	Loquet réglable avec collet encastré ou face ronde		

OPTIONS GÂCHE

CODE PRODUIT	DESCRIPTION	PÈNE DORMANT	POIGNÉES ET BECS-DE-CANE
S1 / S2 / *SCS	Gâche coin carré : S1 = Poignée/bec-de-cane, S2 = Pêne dormant, SCS = Safelock		
R1 / R2 / *RCS	Gâche de coin radial = R1 = poignée/bec-de-cane, R2 = pêne dormant, RCS = Safelock		
T3 / T2	Gâche T (Application du cadre de porte en métal)		
T6	Gâche ANSI ASA-1 (Application du cadre de porte en métal)	N/A	
SS / *SS303	Gâche de pêne dormant de porte métallique à deux trous		N/A

* Indique les descriptions de Safelock

TABLEAU DES CLÉS

WS	LOCATAIRE	800000-125	800000-125
	MK	800004-342	N/A
	CK	800004-340	N/A
KW	LOCATAIRE	800004-353	800004-355
	MK	800004-355	N/A
	CK	800004-353	N/A
CONTRÔLE CLÉ	HAUT (TC)	820204-001	820231-001
	BAS (BC)	800004-353	800004-355

EXEMPLE DE COMMANDE DE CLÉ :

SMT KA - 1 EXEMPLE LIGNE	
96 - 9SSD94710-023 KA96 XKEY	
Notes de la commande :	10 - Clés KA (800004-353 K20 À LA LIGNE PÈNE DORMANT) 5 - Clés RK (800004-353 K10 ALÉATOIRE) 192 - Clés TK (800004-353 K4 ALÉATOIRE)
Exemple de notes :	Nouveau projet Smartkey, les serrures à pêne dormant sont identiques à la clé KA - Utilisée comme clé de construction sur le site Demande de 20 clés identiques - 20 clés taillées de la même façon et qui actionnent actuellement les serrures Demande de 10 clés d'agent immobilier - 10 clés taillées de la même façon mais avec un montage aléatoire Demande de 384 clés de locataire - 96 jeux de K4 à montage aléatoire Demande que tous les pénes dormants soient expédiés en XKEY - Les clés sont expédiées dans des enveloppes et non dans des boîtes individuelles

* Deux clés par anneau, la quantité totale doit être égale. Les instructions de commande correspondent à la moitié du montant total.

SMT KA - 2 EXEMPLE LIGNE	
48 - 9SSD94710-023 KA48 XKEY	
24 - 9SSD94710-023 KA24 XKEY	
Notes de la commande :	LIGNE 1 - CLÉ TOUTES IDENTIQUES LIGNE 2 - CLÉ TOUTES IDENTIQUES À LA LIGNE 1 5 - Clés KA (800004-353 K10 À LA LIGNE PÈNE DORMANT) 96 - Clés TK (800004-353 K4 ALÉATOIRE)
Exemple de notes :	Nouveau projet Smartkey, les serrures à pêne dormant sont identiques à la clé KA - Utilisée comme clé de construction sur le site Demande de 10 clés identiques - 10 clés taillées de la même façon et qui font fonctionner les serrures Demande de 192 clés de locataire - 48 jeux de clés K4 à encoches aléatoires Demande que tous les pénes dormants soient expédiés en XKEY - Les clés sont expédiées dans des enveloppes et non dans des boîtes individuelles

* Deux clés par anneau, la quantité totale doit être égale. Les instructions de commande correspondent à la moitié du montant total.

CONTRÔLE DES CLÉS - EXEMPLE DE LIGNE 1	
170 - 9GCD95710-033 KA170 XKEY	
Notes de la commande :	3 - Clés TC (820204-001 K6 À CYLINDRE HAUT) 13 - Clés BC (800004-353 K26 À CYLINDRE BAS) 5 - Clés RK (800004-353 K10 ALÉATOIRE) 340 - Clés TK (800004-353 K4 ALÉATOIRE)
Exemple de notes :	Nouveau projet de contrôle des clés - les cylindres du haut sont en KA comme clé principale, les cylindres du bas sont en KA et sont utilisés comme clés de construction sur le site. Demande de 6 clés de cylindre du haut - 6 clés taillées de la même façon et qui actionnent actuellement le cylindre du haut des serrures Demande de 26 clés à cylindre du bas - 26 clés taillées de la même façon et qui actionnent actuellement le cylindre du bas des serrures Demande de 10 clés d'agent immobilier - 10 clés taillées de la même façon, mais avec un code aléatoire Demande de 680 clés pour les locataires - 170 jeux de clés K4 à encoche aléatoire Demande que tous les pénes dormants soient expédiés en XKEY - Les clés sont expédiées dans des enveloppes et non dans des boîtes individuelles

* Deux clés par anneau, la quantité totale doit être égale. Les instructions de commande correspondent à la moitié du montant total.

CONTRÔLE DES CLÉS - EXEMPLE DE LIGNE 2	
80 - 9GCD95710-033 KA80 XKEY	
80 - 9SSD94710-023 KA80 XKEY	
Notes de la commande :	LIGNE 1 - CLÉ IDENTIQUE POUR TOUS LES CYLINDRES DU HAUT - CLÉ IDENTIQUE POUR TOUS LES CYLINDRES DU BAS LIGNE 2 - CLÉ IDENTIQUE POUR TOUS LES CYLINDRES DU BAS DE LA LIGNE 1 5 - Clés TC (820204-001 K10 À CYLINDRE HAUT) 13 - Clés BC (800004-353 K26 À CYLINDRE BAS) 160 - Clés TK (800004-353 K4 ALÉATOIRE)
Exemple de notes :	Nouveau projet de contrôle des clés - les cylindres du haut sont en KA comme clé principale, les cylindres du bas et les cylindres SSD9471 sont en KA et sont utilisés comme clés de construction sur le site. Demande de 10 clés de cylindres du haut - 10 clés taillées de la même manière et qui actionnent actuellement le cylindre du haut des serrures Demande de 26 clés de cylindre du bas - 26 clés taillées de la même façon et qui actionnent actuellement le cylindre du bas des serrures Demande de 320 clés de locataire - 80 jeux de clés K4 à combinaison aléatoire Demande que tous les pènes dormants soient expédiés en XKEY - Les clés sont expédiées dans des enveloppes et non dans des boîtes individuelles

* Deux clés par anneau, la quantité totale doit être égale. Les instructions de commande correspondent à la moitié du montant total.

WS CMK - EXEMPLE	
60 - 9SSD94710-052 CMK WITH	
60 - 9SSD94710-052 K2	
Notes de la commande :	5 - Clés MK (800004-342 K5) MK À N'IMPORTE QUEL 10 - Clés CK (800004-340 K10) CK À N'IMPORTE QUEL CMK LIGNE 1 SEULEMENT
Exemple de notes :	Projet de construction à clé principale Projet de 60 unités - 2 serrures à pêne dormant KA par unité (la porte d'entrée de la suite est CMK FD et la porte de la terrasse est KA à l'entrée de la suite) Demande de 5 clés principales Demande de 10 clés de construction Demande de 60 jeux de clés de locataire, 4 clés par anneau

* Les clés *CK sont commandées à l'unité, commandez la quantité requise, la valeur par défaut est de 5.

* Les clés MK ont une valeur par défaut de 5 clés, mais peuvent être commandées à l'unité

* Il n'est pas nécessaire de demander des clés de locataire ; par défaut, il y en a deux par serrure

* Les clés sont livrées dans des boîtes individuelles lorsqu'elles sont commandées en tant que (WS) / Les clés sont livrées dans des enveloppes lorsqu'elles sont commandées en tant que (XKEY)

WS MK - 1 EXEMPLE LIGNE	
80 - 9SSD94710-052 MK KD	
Notes de la commande :	5 - Clés MK (800004-342 K5) MK À N'IMPORTE QUEL
Exemple de notes :	Clé principale, clé différente Projet de 80 unités - 1 pêne dormant par unité Demande de 5 clés principales

* Les clés MK ont une valeur par défaut de 5 clés, mais peuvent être commandées à l'unité

* Il n'est pas nécessaire de demander des clés de locataire ; par défaut, il y en a deux par serrure

* Les clés sont livrées dans des boîtes individuelles lorsqu'elles sont commandées en tant que (WS) / Les clés sont livrées dans des enveloppes lorsqu'elles sont commandées en tant que (XKEY)



SMARTKEY

SÉCURITÉ^{MC}

LE SEUL VERROU QUE VOUS POUVEZ RECLÉER EN QUELQUES SECONDES!

Qu'est-ce que SmartKey?

SmartKey^{MC} est une technologie qui vous permet de recléer une serrure en quelques secondes, tout en améliorant la sécurité sans devoir retirer la serrure de la porte.

Comment fonctionne-t-elle?

SmartKey^{MC} possède une tige de verrouillage latérale brevetée qui remplace le modèle à cylindre et goupilles traditionnel. Cette nouvelle conception comprend BumpGuard^{MC} pour une sécurité accrue contre le po bumping de serrure po et les techniques d'attaque qui peuvent venir à bout des serrures à cylindre et goupilles traditionnelles.

SÉCURITÉ SUPÉRIEURE


C'est la principale raison pour laquelle on achète une serrure. La technologie SmartKey^{MC} de Weiser garantit que vous possédez l'une des serrures à pêne dormant résidentielles les plus sûres qui existent sur le marché.

Pênes dormants classifiés ANSI


Les verrous à pêne dormant sont classifiés par une agence indépendante (ANSI); la classe 3 étant bonne et la classe 1 étant la meilleure.

Quelle est la classe de SmartKey?


Tous nos pênes dormants SmartKey^{MC} sont classés et approuvés par l'ANSI. Parmi les produits qui composent notre gamme Weiser, les pênes dormants SmartKey^{MC} sont classés grade 1 - vous obtenez donc la sécurité résidentielle la plus élevée sur le marché et le niveau de résistance à l'arrachage v le plus élevé qui soit.



Disponible pour toutes les fonctions à clé Weiser




Pêne dormants



Serrures d'entrée




Becs-de-cane



Boutons

SMARTKEY

SÉCURITÉ^{MC}



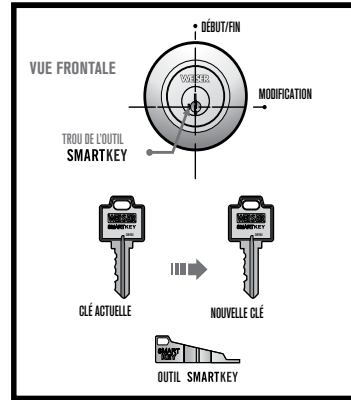
AVANT DE COMMENCER

Ces étapes indiquent comment remplacer la clé qui fait actuellement fonctionner la serrure par la nouvelle clé de votre choix. Dans le cas d'une serrure neuve, la clé actuelle est celle qui a été fournie avec la serrure.

Prenez soin d'installer le produit sur la porte avant de changer la clé.

Ces Directives de changement de clé SmartKey illustrent une serrure à pêne dormant à fins de démonstration, mais elles s'appliquent aussi aux boutons, becs-de-cane et ensembles de poignée à clé.

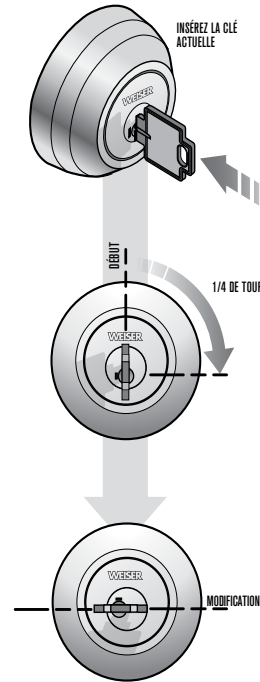
DÉFINITIONS



www.weiserlock.com/smartkey

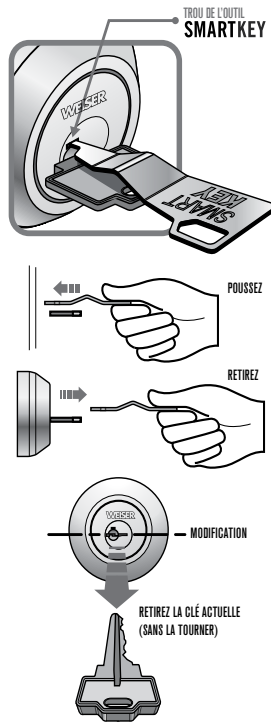
1ÈRE ÉTAPE

TOURNEZ LA CLÉ À LA POSITION MODIFICATION



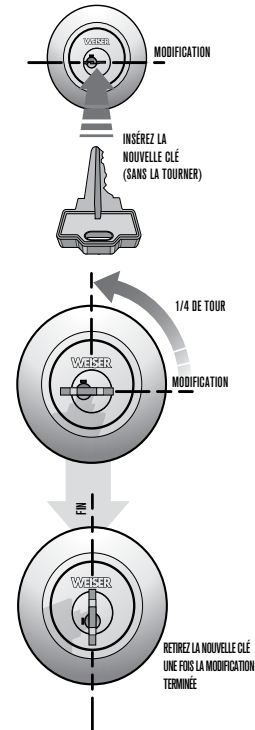
2È ÉTAPE

INSÉREZ ET RETIREZ L'OUTIL SMARTKEY



3È ÉTAPE

MODIFICATION DE LA SERRURE POUR LA NOUVELLE CLÉ






1



A Avant de commencer, tournez le cadran inférieur complètement vers la droite pour aligner la flèche du cadran supérieur avec le point de départ (1) du cadran intérieur.




B Insérez le cylindre jusqu'au fond du cadran intérieur.



C Tournez le cadran inférieur d'un demi-tour vers la gauche jusqu'à ce qu'il s'arrête au point de rencontre des deux flèches.

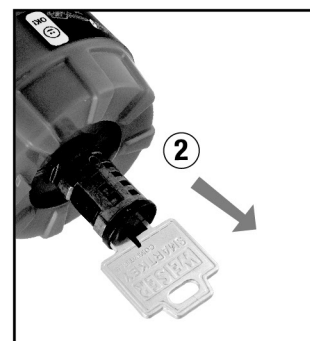
2



A Insérez l'outil SmartKey dans le petit trou (à côté du chemin de clé) situé sur la face du cylindre et poussez-le fermement pour le faire entrer jusqu'au fond, puis retirez l'outil SmartKey.

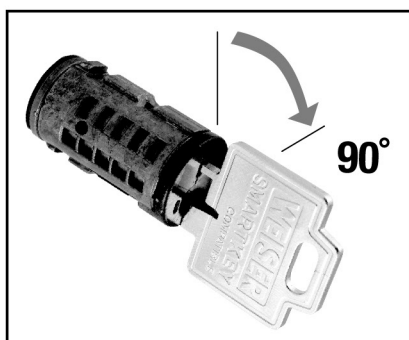


B Insérez la clé que vous désirez utiliser dans le cylindre en prenant soin de ne pas tourner le cylindre.




C Sortez le cylindre du berceau de réglage en tirant doucement sur la clé.

3



A Tout en maintenant immobile le corps du cylindre, tournez la clé pour la faire revenir à sa position de repos.



B Retirez la clé.



C Remplacez le cylindre dans le produit.



ÉLECTRONIQUES

Intro


Électroniques

Emballage standard

Emballage visuel

Cadenas


Pièces

HALO SELECT		Finitions disponibles	GED 9800
	15	Nickel satin	9GED98000-001
	514	Noir mat	9GED98000-002
	Prix courant		800 \$
	Quantité par caisse		1




HALO ÉCRAN TACTILE		Finitions disponibles	GED 3000
	514	Noir mat	9GED30000-004
	Prix courant		662 \$
	Quantité par caisse		1




HALO CLAVIER		Finitions disponibles	GED 2400
	514	Noir mat	9GED24000-003
	Prix courant		510 \$
	Quantité par caisse		1



HALO ÉCRAN TACTILE		Finitions disponibles	GED 2500
	15	Nickel satin	9GED25000-003
	514	Noir mat	9GED25000-004
	Prix courant		580 \$
	Quantité par caisse		1



AURA REACH		Finitions disponibles	GED 9400
	15	Nickel satin	9GED94000-001
	514	Noir mat	9GED94000-002
	Prix courant		490 \$
	Quantité par caisse		1



BEC-DE-CANE DE COMMERCIALE SMARTCODE 10



Finitions disponibles GED 2600

15 Nickel satin 9GED26000-001

514 Matte black 9GED26000-002

Prix courant 377 \$

Quantité par caisse 1



20 min.

SMARTCODE 10 À BEC-DE-CANE



Finitions disponibles GED 2700

15 Nickel satin 9GED27000-001

514 Noir mat 9GED27000-002

Prix courant 370 \$

Quantité par caisse 1



20 min.

PAVÉ TACTILE TRADITIONNEL SMARTCODE



Finitions disponibles GED 9270

15 Nickel satin 9GED92700-001

514 Noir mat 9GED92700-002

Prix courant 336 \$

Quantité par caisse 2



20 min.

PAVÉ TACTILE CONTEMPORAIN SMARTCODE



Finitions disponibles GED 9270

15 Nickel satin 9GED92700-003

514 Noir mat 9GED92700-004

Prix courant 336 \$

Quantité par caisse 2



20 min.

CLAVIER TRADITIONNEL SMARTCODE



Finitions disponibles GED 9260

15 Nickel satin 9GED92600-001

514 Noir mat 9GED92600-002

Prix courant 284 \$

Quantité par caisse 2



20 min.

CLAVIER CONTEMPORAIN SMARTCODE



Finitions disponibles		GED 9260
15	Nickel satin	9GED92600-003
26D	Chrome satin	9GED92600-005
514	Noir mat	9GED92600-004
Prix courant		284 \$
Quantité par caisse		2



POWERBOLT 3



Finitions disponibles		GED 9250
3	Laiton	9GED92500-001
11P	Venetian bronze	9GED92500-004
15	Nickel satin	9GED92500-002
26D	Chrome satin	9GED92500-003
514	Noir mat	9GED92500-005
Prix courant		215 \$
Quantité par caisse		2



CLAVIER CONTEMPORAIN ELEMENTS



Finitions disponibles		GED 9240
15	Nickel satin	9GED92400-005
514	Noir mat	9GED92400-006
Prix courant		158 \$
Quantité par caisse		2



CLAVIER TRADITIONNEL ELEMENTS



Finitions disponibles		GED 9240
15	Nickel satin	9GED92400-003
514	Noir mat	9GED92400-004
Prix courant		158 \$
Quantité par caisse		2



Intro

Électroniques

Emballage standard



Emballage visuel

Cadenas



Pièces

Prescott x Clavier Traditionnel SmartCode		Finitions disponibles	GLA9260 TRL PTH/KAL
	15	Nickel satin	9GLA92600-001
	514	Noir mat	9GLA92600-002
			
		Intérieur	Katella
		Prix courant	588 \$
		Quantité par caisse	2



San Clemente x Clavier Contemporain SmartCode		Finitions disponibles	GLA9260 CNT SCE/HFL
	15	Nickel satin	9GLA92600-003
	514	Noir mat	9GLA92600-004
			
		Intérieur	Halifax
		Prix courant	588 \$
		Quantité par caisse	2



Henley x Clavier Powerbolt 3		Finitions disponibles	GLA9250 TRS/HYH/HYL
	15	Nickel satin	9GLA92500-003
	514	Noir mat	9GLA92500-004
			
		Intérieur	Henley
		Prix courant	404 \$
		Quantité par caisse	2



HALIFAX LED	Fonction	101 Passage et penderie		331 Chambre à coucher et salle de bains	
		15	Nickel satin	9GLA1010-196	9GLA3310-176
514	Noir mat	9GLA1010-197	9GLA3310-177		
	Prix courant	100 \$	117 \$		
	Quantité par caisse	4	4		



HOME CONNECT 620 TRADITIONNEL



3	Laiton	9GED18005-003
11P	Venetian bronze	9GED18005-002
15	Nickel satin	9GED18005-001
Prix courant	Contactez votre représentant Weiser pour connaître les prix et commander dès aujourd'hui	
Quantité par caisse	1	



HOME CONNECT 620 CONTEMPORAIN



15	Nickel satin	9GED18005-004
514	Noir mat	9GED18005-006
Prix courant	Contactez votre représentant Weiser pour connaître les prix et commander dès aujourd'hui	
Quantité par caisse	1	



HOME CONNECT 918 TRADITIONNEL



11P	Venetian Bronze	9GED21520-002
15	Nickel satin	9GED21520-001
Prix courant	Contactez votre représentant Weiser pour connaître les prix et commander dès aujourd'hui	
Quantité par caisse	1	



Intro

Électroniques

Emballage standard

Emballage visuel

Cadenas

Pièces

HOME CONNECT 918 CONTEMPORAIN




15	Nickel satin	9GED21520-003
514	Noir mat	9GED21520-004
Prix courant	Contactez votre représentant Weiser pour connaître les prix et commander dès aujourd'hui	
Quantité par caisse	1	



HOME CONNECT BEC-DE-CANE

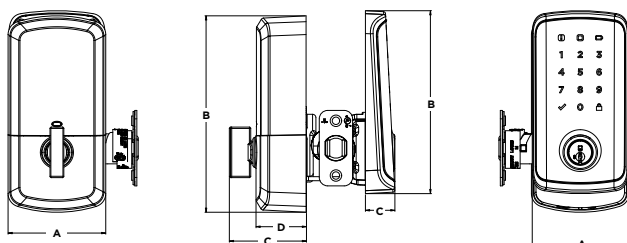


11P	Venetian bronze	9GED14550-006
15	Nickel satin	9GED14550-005
Prix courant	Contactez votre représentant Weiser pour connaître les prix et commander dès aujourd'hui	
Quantité par caisse	1	



Tous les produits ÉLECTRONIQUES satisfont la norme ASTM E 331 sur la pénétration de l'eau

HALO SELECT



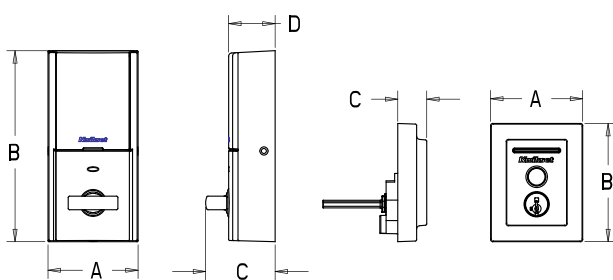
Intérieur

Extérieur

Design	A	B	C	D
Intérieur	2-29/32 po (73 mm)	5-27/32 po (148 mm)	2-9/32 po (57 mm)	1-1/2 po (38 mm)
Extérieur	2-27/32 po (72 mm)	5-7/16 po (138 mm)	7/8 po (22 mm)	-

Fonction	Pêne-dormant à cylindre simple
Préparation de la porte	2 1/8 po de diamètre pour le perçage transversal et 1 po de diamètre pour le trou de bord
Écartement	Réglable à 2 3/8 po ou 2 3/4 po
Épaisseur de porte	1 3/4 po standard. Pièce de rechange disponible pour porte ayant 2 3/4 po
Têtières	Standard à coins carrés, 1 po x 2 1/4 po
Gâches	Coin carré 2 3/4 po x 1 1/8 po, gâche à 4 trous
Pêne	Pêne dormant en acier, course de 1 po
Orientation de porte	Réversible pour les portes à droite ou à gauche
Cylindre	SmartKey Sécurité ^{MC}
Plage de température et humidité	Plage de température : Extérieur : -40F à 150F Intérieur : 32F à 130F Humidité : Extérieur : 100 % avec condensation Intérieur : 30 à 95 % sans condensation

HALO TOUCH



Intérieur

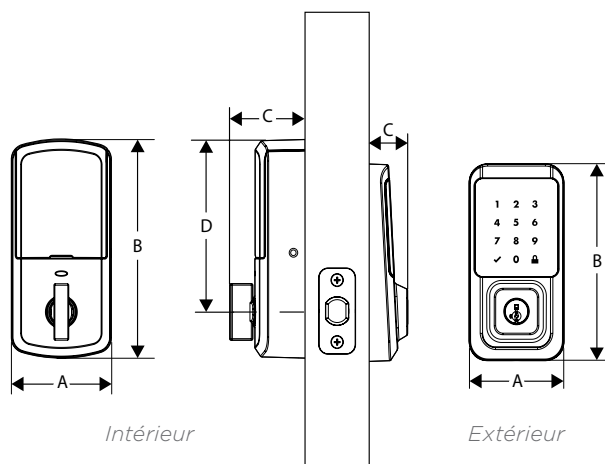
Extérieur

Design	A	B	C	D
Intérieur	2 23/32" (69 mm)	5 25/32" (147 mm)	2 2/32" (53 mm)	1 13/32" (36 mm)
Extérieur	2 25/32" (71 mm)	3 9/16" (91 mm)	7/8" (22 mm)	---

Fonction	Pêne-dormant à cylindre simple
Préparation de la porte	Perçage transversal de 2 1/8 po et perçage latéral de 1 po de diamètre
Écartement	Réglable à 2 3/8 po ou 2 3/4 po
Épaisseur de porte	Réglage automatique de 1 3/4 po - 2 po
Têtières	1 po x 2 1/4 po standard à coins carrés
Gâches	2 3/4 po x 1 1/8 po, à coins carrés
Loquet	Carré et encastré, réglable 2 3/8 po x 2 3/4 po
Pêne	Pêne dormant en acier, course de 1 po
Sens d'ouverture de la porte	Réversible
Cylindre	SmartKey Sécurité ^{MC}
Plage de température et humidité	Plage de température : Extérieur : -40F à 150F Intérieur : 32F à 130F Humidité : Extérieur : 100 % avec condensation Intérieur : 30 à 95 % sans condensation

Tous les produits ÉLECTRONIQUES satisfont la norme ASTM E 331 sur la pénétration de l'eau

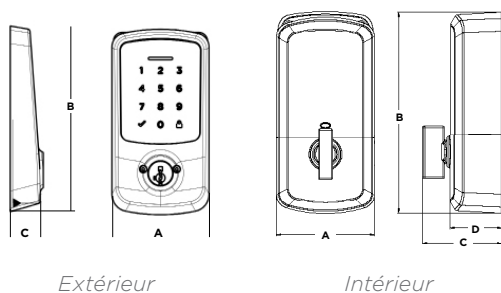
ÉCRAN TACTILE HALO



Design	A	B	C	D
Intérieur	2-3/4 po (70 mm)	5-13/16 po (147 mm)	2-1/8 po (53 mm)	4-9/16 po (116 mm)
Extérieur	2-28/32 po (73 mm)	5-5/8 po (143 mm)	1-3/16 po (30 mm)	-

Fonction	Pêne-dormant à cylindre simple
Préparation de la porte	Perçage transversal de 2 1/8 po et perçage latéral de 1 po de diamètre
Écartement	Réglable à 2-3/8 po ou 2-3/4 po
Épaisseur de porte	Réglage automatique de 1-3/8 po - 2 po
Têtières	1 po x 2-4/4 po standard à coins carrés
Gâches	2-3/4 po x 1-1/8 po, à coins carrés
Loquet	Carré et encastré, réglable 2-3/4 po x 2-1/8 po
Pêne	Pêne dormant en acier, course de 1 po
Sens d'ouverture de la porte	Réversible
Cylindre	SmartKey Sécurité ^{MC}

AURA REACH

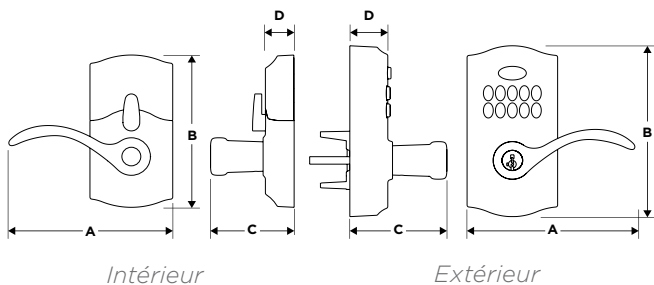


Design	A	B	C	D
Intérieur	2-1/4"	5-13/16"	2-1/8"	4-9/16"
Extérieur	2-23/32"	4-5/8"	1-3/16"	---

Épaisseur de porte	1 3/4 po standard Pièce de rechange pour porte ayant 2 1/4 po d'épaisseur
Têtières	Coin carré standard 1 po x 2 1/4 po
Gâches	Coin carré 2 3/4 po x 1 1/8 po, gâche à 4 trous
Loquet	Carré et réglable par enfoncement, 2-3/8 po x 2-3/4 po
Pêne	Pêne dormant en acier, course de 1 po
Sens d'ouverture de la porte	Réversible pour les portes à droite ou à gauche
Cylindre	SmartKey Security ^{MC}
Certifié UL	Cote de résistance au feu UL de 20 minutes
Sécurité	Pêne dormant : Certifié à la norme A156.36 Classe 2
Plage de températures	Extérieur : -40°C to 85°C (40 F à +185 F) Intérieur : 0°C to 54°C (32 F à 130 F)
Humidité	Extérieur : Condensation à 100 %, Intérieur : 30 % à 95 % sans condensation

Tous les produits Électroniques satisfait la norme ASTM E 331 sur la pénétration de l'eau

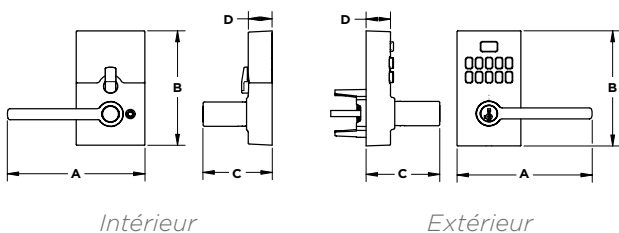
BEC-DE-CANE DE COMMERCIALE SMARTCODE 10



Design	A	B	C	D
Intérieur	5-5/8 po	5-5/16 po	2-7/8 po	31/32 po
Extérieur	5-3/4 po	5-31/32 po	3-5/16 po	1-13/32 po

Fonction	Pêne-dormant à cylindre simple
Préparation de la porte	Perçage transversal de 2 1/8 po et perçage latéral de 1 po de diamètre
Écartement	Réglable à 2 3/8 ou 2 3/4 po
Épaisseur de porte	Réglage automatique de 1 3/8 à 2 po
Têtières	1 po x 2 1/4 po, standard à coins carrés
Gâches	Gâche à 4 trous, coins carrés, 2 3/4 po x 1 1/8 po
Loquet	Coin carré, réglable 2 3/8 po x 2 3/4 po
Pêne	En acier, course de 1/2 po
Sens d'ouverture de la porte	Réversible
Cylindre	SmartKey Sécurité ^{MC}
UL	Cote de résistance au feu de 20 minutes

SMARTCODE 10 BEC-DE-CANE



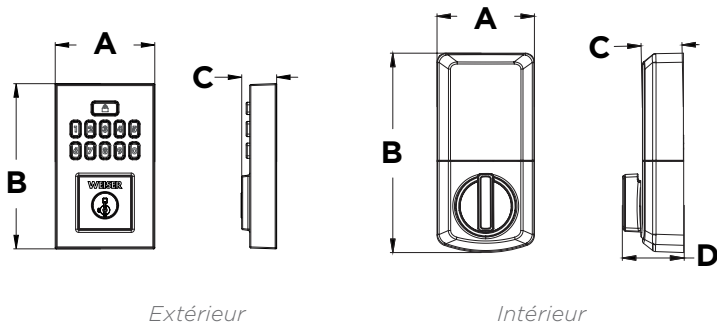
Design	AB	CD
Intérieur	5-21/32 po 4-7/8 po	2-27/32 po 31/32 po
Extérieur	5-9/16 po 4-29/32 po	3-1/32 po 1 po

Fonction	Bec-de-cane électronique à serrure à clé
Préparation de la porte	Alésage croisé 2-1/8 po. Alésage de bord 1 po
Écartement	Réglable à 2-3/8 po ou 2-3/4 po
Épaisseur de porte	1-3/8 po - 1-3/4 po
Têtières	1" x 2-1/4 po, standard à coins carrés
Gâches	Gâche à coins carrés de 2-1/4 po full lip
Loquet	Réglable à 2-3/8" or 2-3/4"
Pêne	En acier, course de 1/2 po
Sens d'ouverture de la porte	Réversible
Cylindre	SmartKey Sécurité ^{MC}
UL	Cote de résistance au feu de 20 minutes
Écart de température	Extérieur: -40F to 150F Intérieur: 32F to 130F
Humidité	Extérieur: - 100% condensation Intérieur: 30% - 95% sans condensation

Tous les produits Électroniques satisfait la norme ASTM E 331 sur la pénétration de l'eau

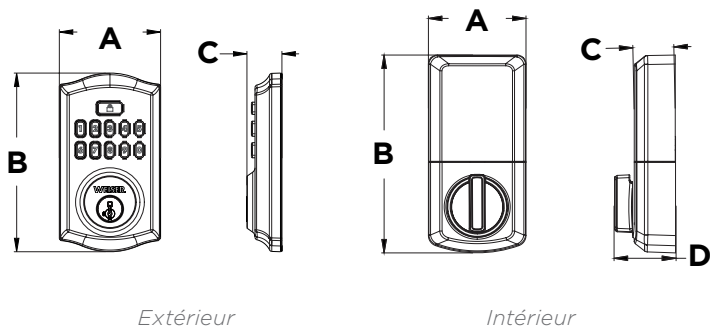
CLAVIER SMARTCODE

CONTEMPORAIN



Design	A	B	C	D
Interior	2-3/4 po (69 mm)	5-1/2 po (140 mm)	1-1/8 po (29 mm)	1-11/16 po (43.2 mm)
Exterior	2-3/4 po (71 mm)	4-9/16 po (116 mm)	1 po (25 mm)	---

TRADITIONNEL



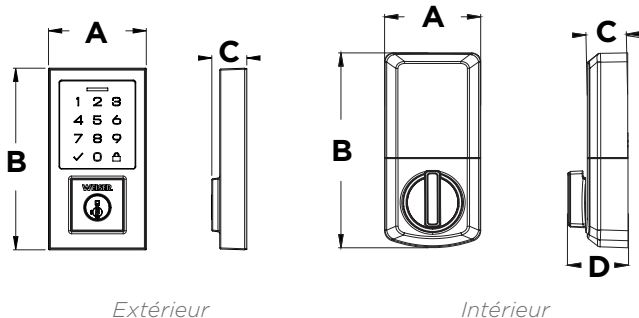
Design	A	B	C	D
Intérieur	2-3/4 po (69 mm)	5-1/2 po (140 mm)	1-1/8 po (29 mm)	1-11/16 po (43.2 mm)
Extérieur	2-13/16 po (71.7 mm)	5 po (127 mm)	1 po (25 mm)	---

Pile	Fonctionne avec 4 piles alcalines AA 6V d'une durée de vie d'environ 1 an
Fonction	Pêne dormant à cylindre simple
Préparation de porte	1 ½ po (38mm) or 2 ½ po (54mm) de diamètre pour le perçage transversal et 1 po de diamètre pour le trou de bord
Écartement	Réglable 2 ¾ po (60mm) ou 2 ¾ po (70mm)
Épaisseur de porte	1 ⅜ po (35mm) to 1 ¾ po (44mm) standard. Pièce de service pour porte épaisse disponible pour les portes de 2-1/4 po (57mm) d'épaisseur
Têtières	Plaque frontale à coin carré de 1 po (25 mm) x 2 ¼ po (57 mm) avec collier encastrable standard
Strikes	Gâche 4 trous à coin carré de 2 ¾ po (70mm) x 1 ½ po (29mm)
Pêne	Pêne en acier de 1 po (25 mm) avec goupille de sécurité anti-sciage
Orientation de porte	Réversible
Cylindre	SmartKey Sécurité ^{MC}
Écart de température	Extérieur : -40°F à 150°F (-40°C à 66°C) Intérieur : 32°F à 130°F (0°C à 54°C)
Humidité	Extérieur : Condensation à 100 % Intérieur : 30 % à 95 % sans condensation
Codes	Jusqu'à 50 codes d'utilisateur et 10 codes d'utilisateur à usage unique

Tous les produits Électroniques satisfait la norme ASTM E 331 sur la pénétration de l'eau

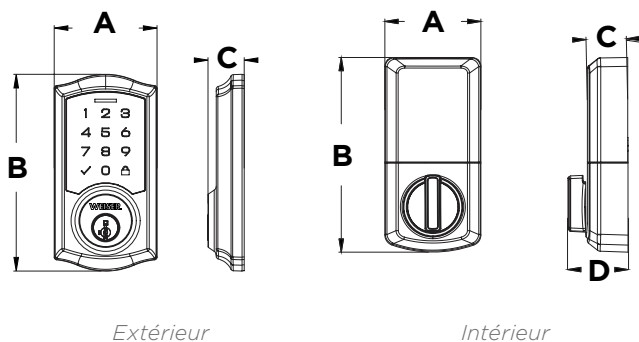
PAVÉ TACTILE SMARTCODE

CONTEMPORAIN



Design	A	B	C	D
Intérieur	2-3/4 po (70 mm)	5-3/16 po (132 mm)	1 po (25 mm)	---
Extérieur	2-3/4 po (70 mm)	5-1/2 po (140 mm)	1-1/8 po (29 mm)	1-11/16 po (43 mm)

TRADITIONNEL

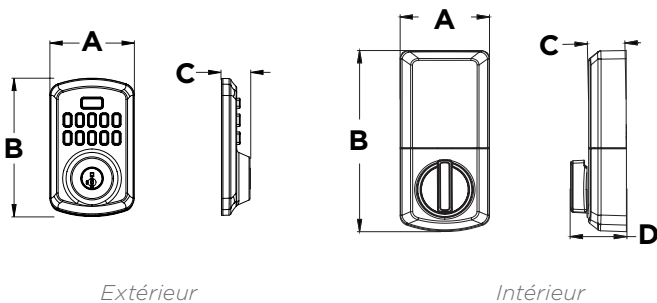


Design	A	B	C	D
Intérieur	2-13/16 po (71 mm)	5-3/8 po (137 mm)	1 po (25 mm)	---
Extérieur	2-3/4 po (70 mm)	5-1/2 po (140 mm)	1-1/8 po (29 mm)	1-11/16 po (43 mm)

Pile	Fonctionne avec 4 piles alcalines AA 6V d'une durée de vie d'environ 1 an
Fonction	Pêne dormant à cylindre simple
Préparation de porte	1 1/2 po (38mm) or 2 1/8 po (54mm) de diamètre pour le perçage transversal et 1 po de diamètre pour le trou de bord
Écartement	Réglable 2 3/8 po (60mm) ou 2 3/4 po (70mm)
Épaisseur de porte	1 3/8 po (35mm) to 1 3/4 po (44mm) standard. Pièce de service pour porte épaisse disponible pour les portes de 2-1/4 po (57mm) d'épaisseur
Têtières	Plaque frontale à coin carré de 1 po (25 mm) x 2 1/4 po (57 mm) avec collier encastrable standard
Strikes	Gâche 4 trous à coin carré de 2 3/4 po (70mm) x 1 1/8 po (29mm)
Pêne	Pêne en acier de 1 po (25 mm) avec goupille de sécurité anti-sciage
Orientation de porte	Réversible
Cylindre	SmartKey Sécurité ^{MC}
Écart de température	Extérieur : -40°F à 150°F (-40°C à 66°C) Intérieur : 32°F à 130°F (0°C à 54°C)
Humidité	Extérieur : Condensation à 100 % Intérieur : 30 % à 95 % sans condensation
Codes	Jusqu'à 50 codes d'utilisateur et 10 codes d'utilisateur à usage unique

Tous les produits Électroniques satisfait la norme ASTM E 331 sur la pénétration de l'eau

POWERBOLT 3

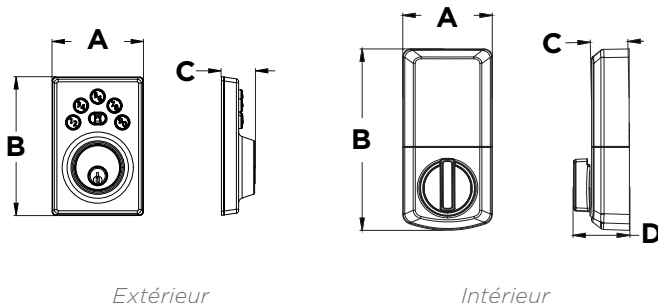


Design	A	B	C	D
Intérieur	2-7/8 po	7-7/16 po	1-3/4 po	5-15/16 po
Extérieur	2-3/4 po	4-3/4 po	1-15/16 po	---

Pile	6V, 4 piles alcalines AA, autonomie de 12 mois (piles non incluses)
Fonction	Pêne dormant à cylindre simple
Préparation de porte	1 1/2 po ou 2 1/8 po de diamètre pour le perçage transversal et 1 po de diamètre pour le trou de bord
Écartement	Réglable à 2 3/8 po ou 2 3/4 po
Épaisseur de porte	1 3/8 à 1 3/4 po standard. Pièce de rechange pour porte ayant 2 1/4 po d'épaisseur
Têtières	Têtière à coin rond de 1 po x 2 1/4 po avec collier encastrable standard
Strikes	Coin rond 2 3/4 po x 1 1/8 po, gâche à 2 trous
Pêne	Pêne en acier, course de 1 po
Orientation de porte	Réversible
Cylindre	SmartKey Sécurité ^{MC} Cylindre KW1
Écart de température	Extérieur : -40 °F à 150 °F (-40 °C à 66 °C) Intérieur : 32 °F à 130 °F (0 °C à 54 °C)
Humidité	Extérieur : 100 % avec condensation Intérieur : 30 % à 95 % sans condensation
Codes	Jusqu'à 25 codes d'utilisateur et 5 codes d'utilisateur à usage unique avec le code de programmation optionnel

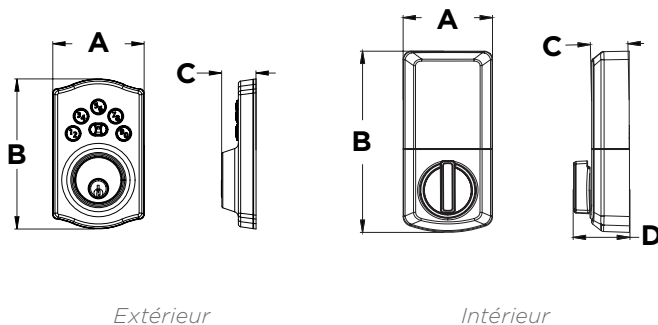
ELEMENTS CLAVIER

CONTEMPORAIN



Design	A	B	C	D
Intérieur	2-23/32 po	5-1/2 po	1-5/32 po	1-11/16 po
Extérieur	2-25/32 po	4-7/32 po	1-1/32 po	---

TRADITIONNEL

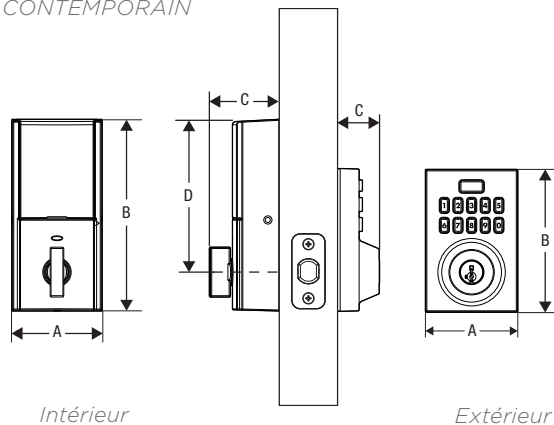


Design	A	B	C	D
Intérieur	2-23/32 po	5-1/2 po	1-5/32 po	1-11/16 po
Extérieur	2-11/16 po	4-7/16 po	1-1/32 po	---

Pile	6V, 4 piles alcalines AA, autonomie de 12 mois (piles non incluses)
Fonction	Pêne dormant à cylindre simple
Préparation de porte	1 1/2 po ou 2 1/8 po de diamètre pour le perçage transversal et 1 po de diamètre pour le trou de bord
Écartement	Réglable à 2 3/8 po ou 2 3/4 po
Épaisseur de porte	1 3/8 à 1 3/4 po standard. Pièce de rechange pour porte ayant jusqu'à 2 1/4 po d'épaisseur
Têtières	Têtière à coin rond de 1 po x 2 1/4 po avec collier encastrable standard
Strikes	Coin rond 2 3/4 po x 1 1/8 po, gâche à 2 trous
Pêne	Pêne en acier, course de 1 po
Orientation de porte	Réversible
Cylindre	Cylindre KW1 P&T
Écart de température	Extérieur : -40 °F à 150 °F (-40 °C à 66 °C) Intérieur : 32 °F à 130 °F (0 °C à 54 °C)
Humidité	Extérieur : 100 % avec condensation Intérieur : 30 % à 95 % sans condensation
Codes	Jusqu'à 12 codes d'utilisateur et 2 codes d'utilisateur à usage unique avec le code de programmation optionnel

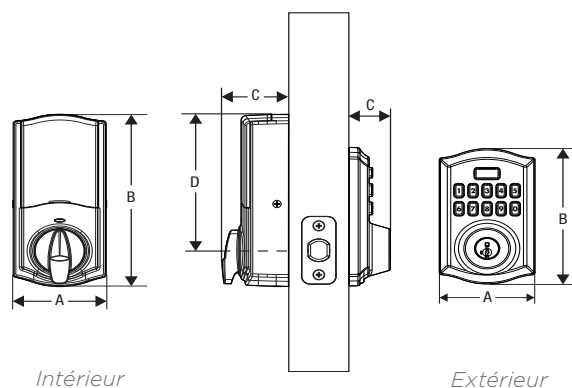
HOMECONNECT 620

CONTEMPORAIN



Design	A	B	C	D
Intérieur	2 23/32 po (69,1 mm)	5 25/32 po (146,6 mm)	1 15/16 po (49,5 mm)	4 19/32 po (116,5 mm)
Extérieur	2 25/32 po (70,64 mm)	4 5/16 po (109,53 mm)	1 1/4 po (31,75 mm)	---

TRADITIONNEL



Design	A	B	C	D
Intérieur	2 23/32 po (69,1 mm)	5 25/32 po (146,6 mm)	1 15/16 po (49,5 mm)	4 19/32 po (116,5 mm)
Extérieur	2 13/16 po (71,43 mm)	4 9/16 po (115,88 mm)	1 1/4 po (31,75 mm)	---

Pile	6V, 4 piles alcalines AA, autonomie de 12 mois (piles non incluses)
Fonction	Pêne dormant à cylindre simple
Préparation de porte	1 1/2 po ou 2 1/8 po de diamètre pour le perçage transversal et trou de loquet de 1 po pour perçage du bord
Écartement	Réglable à 2 3/8 po ou 2 3/4 po
Épaisseur de porte	1 3/8 po à 2 po
Têtières	1 po x 2 1/4 po, standard à coins carrés
Strikes	Coin rond 2 3/4 po x 1 1/8 po, gâche à 2 trous
Pêne	Pêne dormant en acier, course de 1 po
Orientation de porte	Réversible
Cylindre	SmartKey Security
Écart de température	Extérieur : 40°C à 65°C (-40°F à 150°F) Intérieur : 0°C à 65°C (32°F à 140°F)
Humidité	Extérieur : 100 % avec condensation Intérieur : 30 % à 95 % sans condensation
Codes	Personnalisez jusqu'à 250 codes d'utilisateur.

Intro

Électroniques

Emballage standard

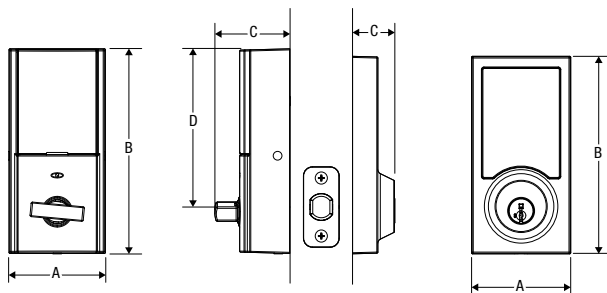
Emballage visuel

Cadenas

Pièces

HOMECONNECT 918

CONTEMPORAIN

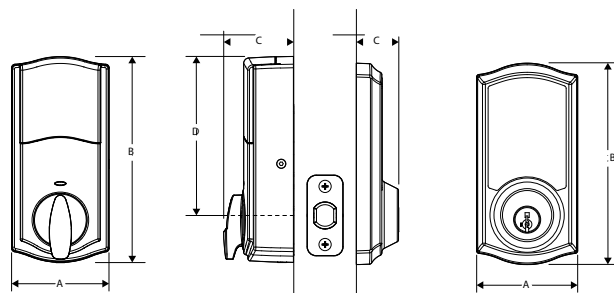


Intérieur

Extérieur

Design	A	B	C	D
Intérieur	2 23/32 po (69,1 mm)	5 25/32 po (146,6 mm)	1 15/16 po (49,5 mm)	4 19/32 po (116,5 mm)
Extérieur	2 13/16 po (72 mm)	5 5/8 po (143 mm)	1 3/16 po (30 mm)	---

TRADITIONNEL



Intérieur

Extérieur

Design	A	B	C	D
Intérieur	2 23/32 po (69,1 mm)	5 25/32 po (146,6 mm)	2 1/8 po (53,97 mm)	4 1/2 po (114,3 mm)
Extérieur	2 25/32 po (70,7 mm)	5 17/32 po (140,7 mm)	1 3/16 po (29,8 mm)	---

Pile	6V, 4 piles alcalines AA, autonomie de 12 mois (piles non incluses)
Fonction	Pêne dormant à cylindre simple
Préparation de porte	1 1/2 po ou and 2 1/8 po de diamètre pour le perçage transversal et trou de loquet de 1 po pour perçage du bord
Écartement	Réglable à 2 3/8 po ou 2 3/4 po
Épaisseur de porte	1 3/8 po à 2 po
Têtières	1 po x 2 1/4 po, standard à coins carrés
Strikes	Coin rond 2 3/4 po x 1 1/8 po, gâche à 2 trous
Pêne	Pêne dormant en acier, course de 1 po
Orientation de porte	Réversible
Cylindre	SmartKey Security
Écart de température	Extérieur : -40°C à 65°C (-40°F à 150°F) Intérieur : 0°C à 65°C (32°F à 140°F)
Humidité	Extérieur : 100 % avec condensation Intérieur : 30 % à 95 % sans condensation
Codes	Personnalisez jusqu'à 250 codes d'utilisateur.



**EMBALLAGE
STANDARD**

Intro

Électroniques

Emballage standard

Emballage visuel

Cadenas


Pièces

SERRURES D'ENTRÉE GROUPE A	Fonction	GA 8771 Cylindre simple
	Prix courant	406 \$

PRAVA	Finitions disponibles	GA8771 PVH
	15 Nickel satin	9GA87710-014
	514 Noir mat	9GA87710-015
Quantité par caisse		4

SERRURES D'ENTRÉE GROUPE B	Fonction	GA 8771 Cylindre simple
	Prix courant	384 \$


BRENTFORD	Finitions disponibles	GA8771 BFH
	15 Nickel satin	9GA87710-018
	514 Noir mat	9GA87710-017
Quantité par caisse		4


PRAGUE	Finitions disponibles	GA8771 PGH
	15 Nickel satin	9GA87710-009
	26 Chrome luisant	9GA87710-011
	26D Chrome satin	9GA87710-012
	514 Noir mat	9GA87710-010
Quantité par caisse		4

REMARQUE : toutes les serrures d'entrée commetées en emballage standard NE CONTIENNENT PAS DE GARNITURE Intérieur (LESS INTÉRIEUR PACK ou LIP). Les garnitures Intérieurs doivent être commetées séparément.




SERRURES D'ENTRÉE GROUPE B	Fonction	GA 9771 Cylindre simple	GA7771 Serrure d'entrée sans pêne dormant
	Prix courant	384 \$	298 \$

SAN CLEMENTE	Finitions disponibles	GA8771 SCE	GA7771 SCE/HFL SEULEMENT
	4 Laiton satin	9GA87710-016	--
	15 Nickel satin	9GA87710-001	9GLA77710-007
	18G Bronze industriel	9GA87710-019	--
	26 Chrome luisant	9GA87710-013	--
	26D Chrome satin	9GA87710-002	--
	514 Noir mat	9GA87710-003	9GLA77710-001
Quantité par caisse		4	2

TAVARIS	Finitions disponibles	GA9771 TVH
	15 Nickel satin	9GA97710-030
	26 Chrome luisant	9GA97710-031
	26D Chrome satin	9GA97710-032
	514 Noir mat	9GA97710-026
Quantité par caisse		4

15 Nickel satin	9GA97710-039	KW
26D Chrome satin	9GA97710-038	
514 Noir mat	9GA97710-037	
Quantité par caisse		4

VANCOUVER	Finitions disponibles	GA8771 VNH
	15 Nickel satin	9GA87710-007
	514 Noir mat	9GA87710-008
	Quantité par caisse	

*L'écusson complet Halifax n'est disponible que pour la serrure d'entrée Vancouver. Voir page 32 pour le numéro SKU.



REMARQUE : toutes les serrures d'entrée commetées en emballage standard NE CONTIENNENT PAS DE GARNITURE Intérieur (LESS INTÉRIEUR PACK ou LIP). Les garnitures Intérieurs doivent être commetées séparément.

Intro

Électroniques


Emballage standard

Emballage visuel

Cadenas

Pièces

SERRURES D'ENTRÉE GROUPE C	Fonction	GA 9771 Cylindre simple
	Prix courant	360 \$

AUGUSTA	Finitions disponibles	GA9771 A
	15 Nickel satin	9GA97710-003
	26D Chrome satin	9GA97710-005
	514 Noir mat	9GA97710-007
Quantité par caisse		6

HAWTHORNE	Finitions disponibles	GA9771 HE
	11P Venetian bronze	9GA97710-022
	15 Nickel satin	9GA97710-025
	Quantité par caisse	



Compatible avec Brentford, Prague, San Clemente et Vancouver	Fonction	GLA8675 Cylindre simple	GLA8675 Cylindre simple	GLA8675 L'écusson complet	GLA86 Inactif	GLA86 Inactif
	Prix courant	79 \$	79 \$	100 \$	79 \$	79 \$

BRETON	Finitions disponibles	ROSETTE CARRÉE	ROSETTE RONDE	ROSETTE CARRÉE	ROSETTE RONDE
15	Nickel satin	9GLA86750-046	9GLA86750-045	--	9GLA860-005 9GLA860-006
26	Chrome luisant	9GLA86750-043	9GLA86750-042	--	9GLA860-003 9GLA860-004
26D	Chrome satin	9GLA86750-044	--	--	--
514	Noir mat	9GLA86750-041	9GLA86750-040	--	9GLA860-001 9GLA860-002

CAMBIE	Finitions disponibles	ROSETTE CARRÉE	ROSETTE RONDE
15	Nickel satin	9GA86750-001	9GA86750-003
514	Noir mat	9GA86750-002	9GA86750-004

HALIFAX	Finitions disponibles	ROSETTE CARRÉE	ROSETTE RONDE	L'ÉCUSSON COMPLET
4	Laiton satin	9GLA86750-067	--	--
15	Nickel satin	9GLA86750-001	9GLA86750-048	9GLA86750-021
18G	Bronze industriel	9GLA86750-074		
26D	Chrome satin	9GLA86750-002	--	--
514	Noir mat	9GLA86750-003	9GLA86750-047	9GLA86750-022

LISBON	Finitions disponibles	ROSETTE CARRÉE	ROSETTE RONDE
15	Nickel satin	9GLA86750-017	9GLA86750-050
514	Noir mat	9GLA86750-018	9GLA86750-049

MIRADA	Finitions disponibles	ROSETTE CARRÉE
15	Nickel satin	9GLA86750-068
514	Noir mat	9GLA86750-069

MILAN	Finitions disponibles	ROSETTE CARRÉE	ROSETTE RONDE
15	Nickel satin	9GLA86750-054	9GLA86750-055
26	Chrome luisant	--	9GLA86750-053
514	Noir mat	9GLA86750-051	9GLA86750-052

MONTREAL	Finitions disponibles	ROSETTE CARRÉE
15	Nickel satin	9GLA86750-016

PERTH	Finitions disponibles	
15	Nickel satin	9GLA86750-038
514	Noir mat	9GLA86750-039

Compatible uniquement avec Brentford Prague, San Clemente et Vancouver	Fonction	GLA8675 Cylindre simple	GLA8675 Cylindre simple
	Prix courant	79 \$	106 \$

PESARO	Finitions disponibles		ROSETTE CARRÉE
15	Satin Nickel		9GLA86750-070
514	Matte Black		9GLA86750-071

PRAGUE LEVER	Finitions disponibles		
15	Nickel satin		9GLA86750-026
26	Chrome luisant		9GLA86750-028
26D	Chrome satin		9GLA86750-029
514	Noir mat		9GLA86750-027

PRAGUE KNOB	Finitions disponibles		
15	Nickel satin		9GA86750-005
26	Chrome luisant		9GA86750-007
26D	Chrome satin		9GA86750-008
514	Noir mat		9GA86750-006

PRAVA	Finitions disponibles		
15	Nickel satin		9GLA86750-065
514	Noir mat		9GLA86750-066

Intro

Électroniques

Emballage standard

Emballage visuel

Cadenas

Pièces

Compatible uniquement avec Brentford Prague, San Clemente et Vancouver	Fonction	GLA8675 Cylindre simple	GLA8675 Cylindre simple
	Prix courant	79 \$	79 \$

SEDONA	Finitions disponibles	MAIN GAUCHE	MAIN DROITE
4	Laiton satin	9GLA86750-035	9GLA86750-034
15	Nickel satin	9GLA86750-031	9GLA86750-030
514	Noir mat	9GLA86750-033	9GLA86750-032

SINGAPORE	Finitions disponibles	ROSETTE CARRÉE	ROSETTE RONDE
15	Nickel satin	9GLA86750-023	9GLA86750-059
26	Chrome luisant	9GLA86750-025	9GLA86750-057
26D	Chrome satin	9GLA86750-058	--
514	Noir mat	9GLA86750-024	9GLA86750-056

SORA	Finitions disponibles	
15	Nickel satin	9GA86750-009
514	Noir mat	9GA86750-010

SYDNEY	Finitions disponibles	ROSETTE CARRÉE	ROSETTE RONDE
15	Nickel satin	9GLA86750-063	9GLA86750-064
26D	Chrome satin	9GLA86750-062	--
514	Noir mat	9GLA86750-060	9GLA86750-061

TRAFFORD	Finitions disponibles	
15	Nickel satin	9GLA86750-036
514	Noir mat	9GLA86750-037

Compatible avec Augusta, Hawtorne et Tavaris	Fonction	GLA9675 Cylindre simple	GLA9675 Cylindre simple
	Prix courant	79 \$	79 \$

BRETON	Finitions disponibles	ROSETTE CARRÉE
15	Nickel satin	9GLA96750-174
26D	Chrome satin	9GLA96750-175
514	Noir mat	9GLA96750-181

CAMBIE	Finitions disponibles	ROSETTE CARRÉE	ROSETTE RONDE
15	Nickel satin	9GA96750-105	9GA96750-107
514	Noir mat	9GA96750-106	9GA96750-108

FAIRFAX	Finitions disponibles	
26D	Chrome satin	9GA96750-075

HALIFAX	Finitions disponibles	ROSETTE CARRÉE	ROSETTE RONDE
11P	Venetian bronze	9GLA96750-146	--
15	Nickel satin	9GLA96750-148	9GLA96750-147
26	Chrome luisant	9GLA96750-150	9GLA96750-149
26D	Chrome satin	9GLA96750-151	--
514	Noir mat	9GLA96750-153	9GLA96750-152

HUNTINGTON	Finitions disponibles	
15	Nickel satin	9GA96750-076
26D	Chrome satin	9GA96750-077

KATELLA	Finitions disponibles	
15	Nickel satin	9GLA96750-179
514	Noir mat	9GLA96750-180

KIM	Finitions disponibles	
15	Nickel satin	9GLA96750-133
26D	Chrome satin	9GLA96750-182

Intro

Électroniques

Emballage standard


Emballage visuel

Cadenas

Pièces

Compatible avec Augusta, Hawthorne et Tavaris	Fonction		GLA9675 Cylindre simple	GLA9675 Cylindre simple
	Prix courant		79 \$	79 \$
LISBON	Finitions disponibles		ROSETTE CARRÉE	ROSETTE RONDE
	15	Nickel satin	9GLA96750-170	9GLA96750-169
	514	Noir mat	9GLA96750-173	--
MILAN	Finitions disponibles		ROSETTE CARRÉE	ROSETTE RONDE
	15	Nickel satin	9GLA96750-194	9GLA96750-154
	26	Chrome luisant	--	9GLA96750-155
	26D	Chrome satin	--	9GLA96750-156
	514	Noir mat	9GLA96750-192	9GLA96750-191
MONTREAL	Finitions disponibles		ROSETTE CARRÉE	
	15	Nickel satin	9GLA96750-157	
	514	Noir mat	9GLA96750-159	
SINGAPORE	Finitions disponibles		ROSETTE CARRÉE	ROSETTE RONDE
	15	Nickel satin	9GLA96750-176	9GLA96750-186
	26	Chrome luisant	9GLA96750-178	9GLA96750-184
	26D	Chrome satin	9GLA96750-185	--
	514	Noir mat	9GLA96750-177	9GLA96750-183
SORA	Finitions disponibles			
	15	Nickel satin	9GA96750-109	
	514	Noir mat	9GA86750-010	
TOLUCA	Finitions disponibles		MAIN GAUCHE	MAIN DROITE
	3	Laiton	9GLA96750-142	9GLA96750-188
	15	Nickel satin	9GLA96750-136	9GLA96750-137
	514	Noir mat	9GLA96750-144	9GLA96750-190
TROY	Finitions disponibles			
	15	Nickel satin	9GA96750-086	
	26D	Chrome satin	9GA96750-088	
	514	Noir mat	9GA96750-090	


Intro

HALIFAX LED	Fonction		101	331
			Passage et penderie	Chambre à coucher et salle de bains
	15	Nickel satin	9GLA1010-196	9GLA3310-176
	514	Noir mat	9GLA1010-197	9GLA3310-177
	Prix courant		100 \$	117 \$
Quantité par caisse		4	4	


Électroniques

BECS-DE-CANE GROUPE A	Fonction	101	101	331	535	12
		Passage et penderie	Passage et penderie- Résistance au feu de 20 minutes	Chambre à coucher et salle de bains	Serrure à clé	Inactif
Prix courant		90 \$	90 \$	107 \$	161 \$	54 \$


Emballage standard

DANE	Finitions disponibles		GLA 101 D		GLA 331 D	GLA 535 D	GLA 12 D
		26D	Satin Chrome	9GLA1010-182	--	9GLA3310-160	9GLA5350-201
Quantité par caisse		12	--	12	12	6	

Emballage visuel

PRAVA	Finitions disponibles		GLA 101 PVL	GLA 101 PVL FD	GLA 331 PVL	GLA 535 PVL	GLA 12 PVL
		15	Nickel satin	9GLA1010-194	9GLA1010-227	9GLA3310-174	9GLA5350-221
514		Noir mat	9GLA1010-195	9GLA1010-226	9GLA3310-175	9GLA5350-222	9GLA120-174
Quantité par caisse		12	12	12	12	6	


Cadenas


MIRADA	Finish Availability		GLA 101 MAL FD	GLA 331 MAL	GLA 535 MAL	GLA 12 MAL	
		15	Satin Nickel	--	9GLA1010-205	9GLA3310-180	9GLA5350-225
514		Matte Black	--	9GLA1010-206	9GLA3310-181	9GLA5350-226	9GLA120-176
Case Quantity		--	12	12	12	6	


Pièces



BECS-DE-CANE GROUPE B	Fonction	101 Passage et penderie	101 Passage et penderie - Résistance au feu de 20 minutes	101 Passage et penderie - Durée de 3 heures	331 Chambre à coucher et salle de bains	535 Serrure à clé	12 Inactif
	Prix courant	83 \$	83 \$	104 \$	101 \$	159 \$	50 \$

SINGAPORE - ROSETTE CARRÉE	Finitions disponibles	GLA 101 SAL	GLA 101 SAL FD	GLA 101 SAL UL	GLA 331 SAL	GLA 535 SAL	GLA 12 SAL
	15 Nickel satin	--	9GLA1010-120	9GLA1010-168	9GLA3310-119	9GLA5350-166	9GLA120-114
	26 Chrome luisant	9GLA1010-122	9GLA1010-222	9GLA1010-179	9GLA3310-121	9GLA5350-168	9GLA120-116
	26D Chrome satin	9GLA1010-186	9GLA1010-221	--	9GLA3310-166	9GLA5350-213	9GLA120-165
	514 Noir mat	9GLA1010-121	9GLA1010-220	9GLA1010-169	9GLA3310-120	9GLA5350-167	9GLA120-115
Quantité par caisse		12	12	12	12	12	6

SINGAPORE - ROSETTE RONDE	Finitions disponibles	GLA 101 SAL	GLA 101 SLA FD	GLA 101 SAL UL	GLA 331 SAL	GLA 535 SAL	GLA 12 SAL
	15 Nickel satin	9GLA1010-123	9GLA1010-219	9GLA1010-170	9GLA3310-122	9GLA5350-210	9GLA120-117
	26 Chrome luisant	9GLA1010-124	9GLA1010-218	9GLA1010-171	9GLA3310-123	9GLA5350-211	9GLA120-118
	514 Noir mat	9GLA1010-185	9GLA1010-217	9GLA1010-180	9GLA3310-165	9GLA5350-212	9GLA120-164

HALIFAX	Finitions disponibles	GLA 101 HFL	GLA 101 HFL FD	GLA 331 HFL	GLA 535 HFL	GLA 12 HFL	
	4 Laiton satin	--	9GLA1010-152	--	9GLA3310-145	9GLA5350-186	9GLA120-138
	18G Bronze industriel	--	9GLA1010-213	--	9GLA3310-186	9GLA5350-231	9GLA120-179
	Quantité par caisse	--	12	--	12	12	6


PERTH	Finitions disponibles	GLA 101 PHL	GLA 331 PHL	GLA 535 PHL	GLA 12 PHL		
	15 Nickel satin	9GLA1010-165	--	--	9GLA3310-158	9GLA5350-199	9GLA120-157
	514 Noir mat	9GLA1010-166	--	--	9GLA3310-159	9GLA5350-200	9GLA120-158
	Quantité par caisse	12	--	--	12	12	6




Intro

BECS-DE-CANE GROUPE B	Fonction	101 Passage et penderie	331 Chambre à coucher et salle de bains	535 Serrure à clé	12 Inactif
	Prix courant	83 \$	101 \$	159 \$	50 \$

Électroniques

PRAGUE - ROSETTE MODERNE		Finitions disponibles	GLA 101 PGL	GLA 331 PGL	GLA 535 PGL	GLA 12 PGL
	15	Nickel satin	9GLA1010-139	9GLA3310-138	9GLA5350-209	9GLA120-133
	26	Chrome luisant	9GLA1010-141	9GLA3310-140	9GLA5350-206	9GLA120-135
	26D	Chrome satin	9GLA1010-142	9GLA3310-141	9GLA5350-208	9GLA120-136
	514	Noir mat	9GLA1010-140	9GLA3310-139	9GLA5350-207	9GLA120-134
		Quantité par caisse	12	12	12	6

Emballage standard

TRAFFORD		Finitions disponibles	GLA 101 TDL	GLA 331 TDL	GLA 535 TDL	GLA 12 TDL
	15	Nickel satin	9GLA1010-161	9GLA3310-154	9GLA5350-195	9GLA120-153
	514	Noir mat	9GLA1010-162	9GLA3310-155	9GLA5350-196	9GLA120-154
		Quantité par caisse	12	12	12	6

Emballage visuel

Cadenas


BECS-DE-CANE GROUPE B	Fonction	101 Passage et penderie	101 Passage et penderie - Résistance au feu de 20 minutes	331 Chambre à coucher et salle de bains	535 Serrure à clé	12 Inactif LH	12 Inactif RH
	Prix courant	83 \$	83 \$	101 \$	159 \$	50 \$	50 \$


Pièces

SEDONA		Finitions disponibles	GLA 101 SEL	GLA 101 SEL FD	GLA 331 SEL	GLA 535 SEL	GLA 12 SEL LH	GLA 12 SEL RH
	4	Laiton satin	9GLA1010-158	9GLA1010-223	9GLA3310-151	9GLA5350-192	9GLA120-150	9GLA120-149
	15	Nickel satin	9GLA1010-156	9GLA1010-225	9GLA3310-149	9GLA5350-190	9GLA120-146	9GLA120-145
	514	Noir mat	9GLA1010-157	9GLA1010-224	9GLA3310-150	9GLA5350-191	9GLA120-148	9GLA120-147
		Quantité par caisse	12	12	12	12	6	6



BECS-DE-CANE GROUPE C	Fonction	101 Passage et penderie	101 Passage et penderie - Résistance au feu de 20 minutes	101 Passage et penderie - Résistance au feu de 3 heures	331 Chambre à coucher et salle de bains	535 Serrure à clé	12 Inactif
	Prix courant	79 \$	79 \$	100 \$	97 \$	151 \$	47 \$

HALIFAX - ROSETTE CARRÉE	Finitions disponibles	GLA 101 HFL	GLA 101 HFL FD	GLA 101 HFL UL	GLA 331 HFL	GLA 535 HFL	GLA 12 HFL
	11P Venetian bronze	9GLA1010-076	--	--	9GLA3310-075	9GLA5350-105	9GLA120-068
	15 Nickel satin	--	9GLA1010-059	9GLA1010-177	9GLA3310-058	9GLA5350-088	9GLA120-047
	26 Chrome luisant	--	9GLA1010-079	9GLA1010-176	9GLA3310-078	9GLA5350-107	9GLA120-071
	26D Chrome satin	--	9GLA1010-080	9GLA1010-175	9GLA3310-079	9GLA5350-109	9GLA120-072
	514 Noir mat	--	9GLA1010-082	9GLA1010-173	9GLA3310-081	9GLA5350-110	9GLA120-074
Quantité par caisse		12	12	12	12	12	6


HALIFAX - ROSETTE RONDE	Finitions disponibles	GLA 101 HFL	GLA 101 HFL FD	GLA 101 HFL UL	GLA 331 HFL	GLA 535 HFL	GLA 12 HFL
	11P Venetian bronze	9GLA1010-183	--	--	9GLA3310-161	9GLA5350-202	9GLA120-113
	15 Nickel satin	--	9GLA1010-077	9GLA1010-178	9GLA3310-076	9GLA5350-106	9GLA120-069
	26 Chrome luisant	--	9GLA1010-078	--	9GLA3310-077	9GLA5350-108	9GLA120-070
	26D Chrome satin	--	9GLA1010-167	--	9GLA3310-162	9GLA5350-203	9GLA120-161
	514 Noir mat	--	9GLA1010-081	9GLA1010-174	9GLA3310-080	9GLA5350-111	9GLA120-073
Quantité par caisse		12	12	12	12	12	6




Intro

BECS-DE-CANE GROUPE C	Fonction	101 Passage et penderie	101 Passage et penderie - Résistance au feu de 20 minutes	331 Chambre à coucher et salle de bains	535 Serrure à clé	12 Inactif
	Prix courant	79 \$	79 \$	97 \$	151 \$	47 \$


Électroniques

KATELLA	Finitions disponibles	GLA 101 KAL		GLA 331 KAL	GLA 535 KAL	GLA 12 KAL
	15 Nickel satin	9GLA1010-130	--	9GLA3310-129	9GLA5350-174	9GLA120-124
	514 Noir mat	9GLA1010-131	--	9GLA3310-130	9GLA5350-175	9GLA120-125
Quantité par caisse		12	--	12	12	6

Emballage standard

LISBON - ROSETTE CARRÉE	Finitions disponibles	GLA 101 LSL	GLA 101 LSL FD	GLA 331 LSL	GLA 535 LSL	GLA 12 LSL
	15 Nickel satin	9GLA1010-095	9GLA1010-230	9GLA3310-094	9GLA5350-123	9GLA120-087
	514 Noir mat	9GLA1010-098	9GLA1010-231	9GLA3310-097	9GLA5350-127	9GLA120-090
Quantité par caisse		12	12	12	12	6

Emballage visuel


LISBON - ROSETTE CARRÉE	Finitions disponibles	GLA 101 LSL	GLA101 LSL FD	GLA 331 LSL	GLA 535 LSL	GLA 12 LSL
	15 Nickel satin	--	9GLA1010-094	9GLA3310-093	9GLA5350-124	9GLA120-086
	514 Noir mat	9GLA1010-184	9GLA1010-229	9GLA3310-163	9GLA5350-204	9GLA120-162
Quantité par caisse		12	12	12	12	6

Cadenas


Pièces




BECS-DE-CANE GROUPE C	Fonction	101 Passage et penderie	101 Passage et penderie - Résistance au feu de 20 minutes	331 Chambre à coucher et salle de bains	535 Serrure à clé	12 Inactif
	Prix courant	79 \$	79 \$	97 \$	151 \$	47 \$

	MILAN - ROSETTE CARRÉE	Finitions disponibles	GLA 101 MIL	GLA 331 MIL	GLA 535 MIL	GLA 12 MIL	
	15	Nickel satin	--	9GLA1010-125	9GLA3310-124	9GLA5350-169	9GLA120-119
	26D	Chrome satin	--	9GLA1010-172	9GLA3310-164	9GLA5350-205	9GLA120-163
	514	Noir mat	--	9GLA1010-128	9GLA3310-127	9GLA5350-172	9GLA120-122
	Quantité par caisse		--	12	12	12	6

	MILAN - ROSETTE RONDE	Finitions disponibles	GLA 101 MIL FD	GLA 331 MIL	GLA 535 MIL	GLA 12 MIL	
	15	Nickel satin	--	9GLA1010-083	9GLA3310-082	9GLA5350-112	9GLA120-075
	26	Chrome luisant	--	9GLA1010-084	9GLA3310-083	9GLA5350-113	9GLA120-076
	26D	Chrome satin	--	9GLA1010-085	9GLA3310-084	9GLA5350-114	9GLA120-077
	514	Noir mat	--	9GLA1010-127	9GLA3310-126	9GLA5350-171	9GLA120-121
Quantité par caisse		--	12	12	12	6	

	MONTREAL - ROSETTE CARRÉE	Finitions disponibles	GLA 101 MRL	GLA 331 MRL	GLA 535 MRL	GLA 12 MRL	
	15	Nickel satin	9GLA1010-086	--	9GLA3310-085	9GLA5350-115	9GLA120-078
	514	Noir mat	9GLA1010-088	--	9GLA3310-087	9GLA5350-117	9GLA120-080
	Quantité par caisse		12	--	12	12	6

	PESARO	Finitions disponibles	GLA 101 PEL FD	GLA 331 PEL	GLA 535 PEL	GLA 12 PEL	
	15	Nickel satin	--	9GLA1010-211	9GLA3310-184	9GLA5350-229	9GLA120-177
	514	Noir mat	--	9GLA1010-212	9GLA3310-185	9GLA5350-230	9GLA120-178
	Quantité par caisse		--	12	12	12	6

Intro

Électroniques


Emballage standard


Emballage visuel

Cadenas


Pièces

BECS-DE-CANE GROUPE C	Fonction	101 Passage et penderie	331 Chambre à coucher et salle de bains	535 Serrure à clé	12 Inactif
	Prix courant	79 \$	97 \$	151 \$	47 \$

SYDNEY - ROSETTE CARRÉE	Finitions disponibles	GLA 101 SYL	GLA 331 SYL	GLA 535 SYL	GLA 12 SYL
	15 Nickel satin	9GLA1010-189	9GLA3310-169	9GLA5350-216	9GLA120-168
	514 Noir mat	9GLA1010-188	9GLA3310-168	9GLA5350-215	9GLA120-167
	Quantité par caisse	12	12	12	6


SYDNEY - ROSETTE RONDE	Finitions disponibles	GLA 101 SYL	GLA 331 SYL	GLA 535 SYL	GLA 12 SYL
	15 Nickel satin	9GLA1010-089	9GLA3310-088	9GLA5350-118	9GLA120-081
	514 Noir mat	9GLA1010-187	9GLA3310-167	9GLA5350-214	9GLA120-166
	Quantité par caisse	12	12	12	6


BECS-DE-CANE GROUPE C	Fonction	101 Passage et penderie	331 Chambre à coucher et salle de bains	535 Serrure à clé	12 Inactif LH	12 Inactif RH
	Prix courant	79 \$	97 \$	151 \$	47 \$	47 \$

TOLUCA	Finitions disponibles	GLA 101 TC	GLA 331 TC	GLA 535 TC	GLA 12 TC LH	GLA 12 TC RH
	3 Laiton luisant	9GLA1010-190	9GLA3310-170	9GLA5350-217	9GLA120-169	9GLA120-170
	15 Nickel satin	9GLA1010-114	9GLA3310-113	9GLA5350-157	9GLA120-103	9GLA120-104
	514 Noir mat	9GLA1010-191	9GLA3310-171	9GLA5350-218	9GLA120-171	9GLA120-172
	Quantité par caisse	12	12	12	6	6





BOUTONS GROUPE A	Fonction	101 Passage et penderie	331 Chambre à coucher et salle de bains	531 Serrure à clé	12 Inactif
	Prix courant	67 \$	85 \$	142 \$	34 \$

PRAGUE - ROSETTE MODERNE	Finitions disponibles	GA 101 PGK	GA 331 PGK	GA 531 PGK	GA 12 PGK
	15 Nickel satin	9GA1010-155	9GA3310-158	9GA5310-215	9GA120-102
	514 Noir mat	9GA1010-156	9GA3310-159	9GA5310-216	9GA120-103
	Quantité par caisse	12	12	12	6

SORA	Finitions disponibles	GA 101 SOK	GA 331 SOK	GA 531 SOK	GA 12 SOK
	15 Nickel satin	9GA1010-160	9GA3310-163	9GA5310-220	9GA120-104
	514 Noir mat	9GA1010-161	9GA3310-167	9GA5310-221	9GA120-105
	Quantité par caisse	12	12	12	6

BOUTONS GROUPE B	Fonction	101 Passage et penderie	331 Chambre à coucher et salle de bains	531 Serrure à clé	12 Inactif
	Prix courant	63 \$	81 \$	135 \$	31 \$


CAMBIE - ROSETTE CARRÉE	Finitions disponibles	GA 101 CBK	GA 331 CBK	GA 531 CBK	GA 12 CBK
	15 Nickel satin	9GA1010-149	9GA3310-152	9GA5310-195	9GA120-096
	514 Noir mat	9GA1010-150	9GA3310-153	9GA5310-197	9GA120-097
	Quantité par caisse	12	12	12	6


CAMBIE - ROSETTE RONDE	Finitions disponibles	GA 101 CBK	GA 331 CBK	GA 531 CBK	GA 12 CBK
	15 Nickel satin	9GA1010-151	9GA3310-154	9GA5310-194	9GA120-098
	514 Noir mat	9GA1010-152	9GA3310-155	9GA5310-196	9GA120-099
	Quantité par caisse	12	12	12	6

Intro


BOUTONS GROUPE C	Fonction	101 Passage et penderie	331 Chambre à coucher et salle de bains	531 Serrure à clé	581 Réserve	12 Inactif
	Prix courant	59 \$	77 \$	132 \$	173 \$	32 \$

Électroniques

HUNTINGTON	Finitions disponibles	GA 101 HT	GA 331 HT	GA 531 HT	GA 581 HT	GA 12 HT
	15 Nickel satin	9GA1010-129	9GA3310-125	9GA5310-200	9GA5810-002	9GA120-083
	26D Chrome satin	9GA1010-130	9GA3310-126	9GA5310-201	9GA5810-001	9GA120-084
	Quantité par caisse	12	12	12	12	6

15 Nickel satin			9GA5310-218	
26D Chrome satin			9GA5310-217	
Quantité par caisse			12	

Emballage standard


PHOENIX	Finitions disponibles	GA 101 P	GA 331 P	GA 531 P		GA 12 P
	15 Nickel satin	9GA1010-132	9GA3310-128	9GA5310-204	--	9GA120-086
	Quantité par caisse	12	12	12	--	6

Emballage visuel

Cadenas


BOUTONS GROUPE D	Fonction	101 Passage et penderie	331 Chambre à coucher et salle de bains	531 Serrure à clé	581 Réserve	12 Inactif
	Prix courant	50 \$	68 \$	123 \$	162 \$	25 \$


Pièces

TROY	Finitions disponibles	GA 101 T	GA 331 T	GA 531 T	GA 581 T	GA 12 T
	15 Nickel satin	9GA1010-133	9GA3310-129	9GA5310-207	--	9GA120-087
	26D Chrome satin	9GA1010-128	9GA3310-124	9GA5310-209	9GA5810-003	9GA120-082
	514 Noir mat	9GA1010-134	9GA3310-130	9GA5310-210	--	9GA120-088
	Quantité par caisse	12	12	12	12	6



CROSTOWN GD1471	Finitions disponibles	GD1471	
		Cylindre simple - Résistance au feu de 20 minutes	
	4	Laiton satin	9GD14710-066
	15	Nickel satin	9GD14710-056
	514	Noir mat	9GD14710-055
	Prix courant		112 \$
	Quantité par caisse		12

DOWNTOWN GD 1471 - CARRÉE	Finitions disponibles	GD 1471	GD1471		
		Cylindre simple	Cylindre simple - Résistance au feu de 20 minutes		
	4	Laiton satin	--	9GD14710-040	
	15	Nickel satin	9GD14710-026	9GD14710-062	
	18G	Bronze industriel	--	9GD14710-057	
	26	Chrome luisant	9GD14710-027	9GD14710-065	
	26D	Chrome satin	9GD14710-029	9GD14710-064	
	514	Noir mat	9GD14710-031	9GD14710-063	
	Prix courant		112 \$	112 \$	
	Quantité par caisse		12	12	
	15	Nickel satin	--	9GD14710-042	
	26D	Chrome satin	--	9GD14710-041	
Prix courant		--	112 \$		
Quantité par caisse			12		

HOMETOWN GD1471	Finitions disponibles	GD1471	
		Cylindre simple - Résistance au feu de 20 minutes	
	15	Nickel satin	9GD14710-054
	514	Noir mat	9GD14710-053
	Prix courant		112 \$
	Quantité par caisse		12



EMBALLAGE STANDARD

Intro


Électroniques

Emballage standard


Emballage visuel


Cadenas


Pièces

MIDTOWN GD 1471	Finitions disponibles	GD 1471 Cylindre simple
	15 Nickel satin	9GD14710-035
	26 Chrome luisant	9GD14710-037
	26D Chrome satin	9GD14710-038
	514 Noir mat	9GD14710-036
	Prix courant	112 \$
	Quantité par caisse	12

UPTOWN GD 1471 - RONDE	Finitions disponibles	GD 1471 Cylindre simple	GD1471 Cylindre simple - Résistance au feu de 20 minutes
	15 Nickel satin	9GD14710-025	9GD14710-059
	26 Chrome luisant	9GD14710-043	9GD14710-060
	514 Noir Mat	--	9GD14710-061
	Prix courant	112 \$	112 \$
	Quantité par caisse	12	12

GCD 9471	Finitions disponibles	GCD 9471 Cylindre simple	GCD 9471 Cylindre simple - Résistance au feu de 3 heures
	15 Nickel satin	9GCD94710-064	9GCD94710-062
	514 Noir mat	9GCD94710-063	--
	Prix courant	103 \$	124 \$
	Quantité par caisse	12	12

GD 9471	Finitions disponibles	GD 9471 Cylindre simple - Résistance au feu de 20 minutes
	15 Nickel satin	9GD94710-095
	26D Chrome satin	9GD94710-097
	514 Noir mat	9GD94710-099
	Prix courant	100 \$
	Quantité par caisse	12

3 Laiton	9GD94710-103	
15 Nickel satin	9GD94710-100	
26D Chrome satin	9GD94710-101	
514 Noir mat	9GD94710-102	
Prix courant	100 \$	
Quantité par caisse	12	



SSD 9471 - CARRÉE



Finish Availability	SSD9471 Cylindre simple - Résistance au feu de 20 minutes	SSD9471 Cylindre simple - 3 heures UL
15 Nickel satin	9SSD94710-024	9GCD94710-065
26 Chrome luisant	9SSD94710-026	9GCD94710-067
26D Chrome satin	9SSD94710-028	9GCD94710-069
514 Noir mat	9SSD94710-030	9GCD94710-071
Prix courant	83 \$	102 \$
Quantité par caisse	12	12

15 Nickel satin	9SSD94710-052	9GCD94710-066
26 Chrome luisant	9SSD94710-048	9GCD94710-068
26D Chrome satin	9SSD94710-050	9GCD94710-070
514 Noir mat	9SSD94710-045	9GCD94710-072
Prix courant	83 \$	102 \$
Quantité par caisse	12	12

15 Nickel satin	9SSD94710-038
26 Chrome luisant	9SSD94710-039
26D Chrome satin	9SSD94710-040
514 Noir mat	9SSD94710-037
Prix courant	83 \$
Quantité par caisse	12

15 Nickel satin	9SSD94710-031
26 Chrome luisant	9SSD94710-033
514 Noir mat	9SSD94710-032
Prix courant	83 \$
Quantité par caisse	12

REMARQUE : Clé sur 23155. Aucune clé incluse. Veuillez commander les clés ci-dessous.

NUMÉRO D'ARTICLE	DESCRIPTION	PRIX COURANT
84282-001	Clé SmartKey avec clé 23155 - 4 jeux de 2 clés avec clés identiques 8	20,80 \$

Intro

Électroniques

Emballage standard

Emballage visuel

Cadenas

Pièces

SSD 9471 - RONDE		SSD9471 Cylindre simple - Résistance au feu de 20 minutes		SSD9471 Cylindre simple - 3 heures UL	
------------------	--	--	--	---	--



15	Nickel satin	9SSD94710-023	9GCD94710-073
26	Chrome luisant	9SSD94710-025	9GCD94710-075
26D	Chrome satin	9SSD94710-027	9GCD94710-077
514	Noir mat	9SSD94710-029	9GCD94710-079
Prix courant		83 \$	102 \$
Quantité par caisse		12	12

15	Nickel satin	9SSD94710-051	9GCD94710-074
26	Chrome luisant	9SSD94710-047	9GCD94710-076
26D	Chrome satin	9SSD94710-049	9GCD94710-078
514	Noir mat	9SSD94710-044	9GCD94710-080
Prix courant		83 \$	102 \$
Quantité par caisse		12	12

KW

15	Nickel satin	9SSD94710-042
26	Chrome luisant	9SSD94710-046
26D	Chrome satin	9SSD94710-043
514	Noir mat	9SSD94710-041
Prix courant		83 \$
Quantité par caisse		12

WS


15	Nickel satin	9SSD94710-034
26	Chrome luisant	9SSD94710-036
514	Noir mat	9SSD94710-035
Prix courant		83 \$
Quantité par caisse		12




REMARQUE : Clé sur 23155. Aucune clé incluse. Veuillez commander les clés ci-dessous.

NUMÉRO D'ARTICLE	DESCRIPTION	PRIX COURANT
84282-001	Clé SmartKey avec clé 23155 - 4 jeux de 2 clés avec clés identiques 8	20,80 \$



GCD 9571	Finitions disponibles	GCD 9571 Cylindre simple	GCD9571 Single Cylinder - Résistance au feu de 20 minutes
	15 Nickel satin	9GCD95710-033	9GCD95710-034
	26 Chrome luisant	9GCD95710-041	--
	26D Chrome satin	9GCD95710-037	9GCD95710-038
	514 Noir Mat	9GCD95710-042	--
	Prix courant	105 \$	126 \$
Quantité par caisse	12	12	

*Smontré sans couvercle pour illustrer les deux cylindres.

GCD 9571 SQT	Finitions disponibles	GCD9571 Single Cylinder - Résistance au feu de 20 minutes	GCD9571 Single Cylinder - Résistance au feu de 3 heures
	15 Nickel satin	9GCD95710-035	9GCD95710-036
	26D Chrome satin	9GCD95710-043	
	514 Noir mat	9GCD95710-039	9GCD95710-040
	Prix courant	105 \$	126 \$
	Quantité par caisse	12	12

*Smontré sans couvercle pour illustrer les deux cylindres.



SERRURE RONDE POUR
PORTE COULISSANTE

**Convient aux préparations de portes rondes de 2-1/8" 2-3/8" seulement*

Finitions disponibles		WR1030 Passage	WR1031 Intimité
11P	Venetian bronze	9WR10300-020	9WR10310-020
15	Nickel satin	9WR10300-016	9WR10310-016
26	Chrome luisant	9WR10300-019	9WR10310-019
26D	Chrome satin	9WR10300-018	9WR10310-018
514	Noir mat	9WR10300-021	9WR10310-021
Prix courant		42 \$	46 \$
Quantité par caisse		12	12

SERRURE CARRÉE
CONTEMPORAINE POUR
PORTE COULISSANTE

**Convient aux préparations de portes rondes de 2-1/8" 2-3/8" seulement*

Finitions disponibles		W1030 Passage	W1031 Intimité
15	Nickel satin	9WR10300-023	9WR10310-023
26	Chrome luisant	9WR10300-024	9WR10310-024
514	Noir mat	9WR10300-025	9WR10310-025
Prix courant		42 \$	46 \$
Quantité par caisse		12	12

SERRURE CARRÉE POUR
PORTE COULISSANTE

Finitions disponibles		W1030 Passage	WR1031 Intimité
15	Nickel satin	9W10300-002	9W10310-009
Prix courant		42 \$	46 \$
Quantité par caisse		18	18

INFORMATIONS SUR LES SUPPLÉMENTS DE CLÉGE SPÉCIALISÉ

SUPPLÉMENTS

FRAIS DE FAÇONNAGE ET D'ESTAMPAGE

Passe-partout - 19,00 \$

Cléage de construction - 19,00 \$

Cléage passe-partout de construction- 23,00 \$

Cléage identique SmartKey- 6,00 \$

Estampage - Chaque clé/cylindre - NC

Estampage - Ne pas copier/reproduire - NC



Tous les produits Weiser satisfait la norme ASTM E 331 sur la pénétration de l'eau

SERRURES D'ENTRÉE À POIGNÉE

Préparation de la porte	Pênes dormants : Perçage transversal 2-1/8 po ou 1-1/2 po. Perçage du bord de porte 1 po Têtière 1 po x 2-1/4 po Poignée : Perçage transversal 2-1/8 po ou 1 po Perçage du bord de porte 1 po Têtière 1 po x 2-1/4 po
Écartement	Pêne dormant : Réglable à 2-3/8 po ou 2-3/4 po. Poignée : Réglable à 2-3/8 po ou 2-3/4 po
Épaisseur de porte	Portes standard de 1-3/4 po. 2-1/4 po en option. Non conçu pour les portes de 1-3/8 po
Cylindre	SmartKey standard, voir produit spécifique pour plus de disponibilité WS et KW
Têtières	1 po x 2-1/4 po. Coin rond, coin carré et encastré disponibles en boîte
Gâches	Pêne dormant : 1-7/8 po x 2-3/4 po Rayon rond ou carré standard dans la boîte Poignée : 2-1/4 po plein rebord. Rayon rond ou carré standard dans la boîte Disponibilité d'autres options
Pêne	Pêne dormant : 1 po, en acier. Poignée : Saillie de 1/2 po. Plaqué nickel
Sens des poignées	Spécifiez la sens des poignées sur tous les becs-de-cane courbes. Réversible sur tous les becs-de-cane droits
ANSI/BHMA	A156.5 Classe 1 (pour le pêne dormant)
ADA	N/D
UL	Se conforme à la cote de 20 minutes avec utilisation de têtière carrée, ronde ou encastrable

BECS-DE-CANE

Préparation de la porte	Perçage transversal 2-1/8 po Perçage du bord de porte 1 po. Têtière 1 po x 2-1/4 po
Écartement	Réglable à 2-3/8 po ou 2-3/4 po
Épaisseur de porte	Portes standard de 1-3/8 po - 1-3/4 po
Cylindre	SmartKey standard, voir produit spécifique pour plus de disponibilité WS et KW
Têtières	1 po x 2-1/4 po. Coin rond, coin carré et encastré disponibles en boîte
Gâches	2-1/4 po plein rebord. Disponibilité d'autres options
Pêne	Saillie de 1/2 po. Plaqué nickel
Sens des poignées	Préciser le sens seulement pour les becs-de-cane inactifs
ANSI/BHMA	A156.2 Classe 2
ADA	Les fonctions GCL 101 et GCL 12 se conforment aux exigences de la section 4.13.9 de l'ADA.
UL	Cote de résistance au feu, voir le produit spécifique pour la disponibilité



Tous les produits Weiser satisfait la norme ASTM E 331 sur la pénétration de l'eau

BOUTONS

Préparation de la porte	Perçage transversal 2-1/8 po. Perçage du bord de porte 1 po. Têtière 1 po x 2-1/4 po
Écartement	Réglable à 2-3/8 po ou 2-3/4 po. UL 2-3/4 po standard, 2-3/8 po en option
Épaisseur de porte	Portes standard de 1-3/8 po - 1-3/4 po. 2-1/4 po en option pour les modèles GCA 101 et GCA 531 seulement
Cylindre	SmartKey standard, voir produit spécifique pour plus de disponibilité WS et KW
Têtières	1 po x 2-1/4 po. Coin rond, coin carré et encastré disponibles en boîte
Gâches	2-1/4 po plein rebord. Disponibilité d'autres options
Pêne	Saillie de 1/2 po. Plaqué nickel
Sens des poignées	Réversible pour ouverture à droite ou à gauche
ANSI/BHMA	A156.2 Classe 2
ADA	N/D
UL	Cote de résistance au feu, voir le produit spécifique pour la disponibilité

PÊNES DORMANTS - GCD 9471, GD 1471

Préparation de la porte	Perçage transversal 2-1/8 po ou 1-1/2 po Perçage du bord de porte 1 po. Têtière 1 po x 2-1/4 po
Écartement	Réglable à 2-3/8 po ou 2-3/4 po
Épaisseur de porte	SMT 1-3/8 po - 1-3/4 po. KW C à G 1-3/4 po
Cylindre	SmartKey standard, voir produit spécifique pour plus de disponibilité WS et KW
Têtières	1 po x 2-1/4 po. Coin rond, coin carré et encastré disponibles en boîte
Gâches	Standard : Classe 1, 1- 7/8 po x 2-3/4 po. Disponibilité d'autres options
Pêne	Saillie de 1 po en acier
Sens des poignées	Réversible pour ouverture à droite ou à gauche
ANSI/BHMA	A156.2 Classe 1
ADA	La poignée Intérieur se conforme aux exigences de la section 4.13.9 de l'ADA
UL	Cote de résistance au feu, voir le produit spécifique pour la disponibilité

SPÉCIFICATIONS

Tous les produits Weiser satisfait la norme ASTM E 331 sur la pénétration de l'eau

KEY CONTROL PÊNES DORMANTS

Préparation de la porte	Perçage transversal 2-1/8 po ou 1-1/2 po Perçage du bord de porte 1 po. Têtière 1 po x 2-1/4 po
Épaisseur de porte	1-3/4 po
Cylindre	2 cylindres SmartKey : 1 cylindre SmartKey standard pour utilisateurs 1 nouveau chemin de clé sécuritaire breveté pour Key Control
Têtières	1 po x 2-1/4 po
Gâches	1-1/8 po x 2-3/4 po
Pêne	Saillie de 1 po en acier
ANSI/BHMA	A156.5 Classe 2
ADA	La poignée Intérieur se conforme aux exigences de la section 4.13.9 de l'ADA
UL	Toutes les fonctions UL à verrou à têtière se conforment à la cote de résistance au feu de 3 heures. Se conforme à la cote de 20 minutes avec utilisation de têtière carrée, ronde ou encastrable. UL Ref# R10923

PÊNES DORMANTS - GD 9471, SSD 9471

Préparation de la porte	9471 Perçage transversal 2-1/8 po ou 1-1/2 po Perçage du bord de porte 1 po Têtière 1 po x 2-1/4 po
Écartement	Réglable à 2-3/8 po ou 2-3/4 po
Épaisseur de porte	1-3/8 po - 1-3/4 po standard. 2-1/4 po en option
Cylindre	SmartKey standard, voir produit spécifique pour plus de disponibilité WS et KW
Têtières	1 po x 2-1/4 po. Coin rond, coin carré et encastré disponibles en boîte
Gâches	1-1/8 po x 2-3/4 po Disponibilité d'autres options
Pêne	Saillie de 1 po, en acier
Sens des poignées	Réversible pour ouverture à droite ou à gauche.
ANSI/BHMA	A156.2 Classe 2
ADA	La poignée Intérieur se conforme aux exigences de la section 4.13.9 de l'ADA
UL	Cote de résistance au feu, voir le produit spécifique pour la disponibilité



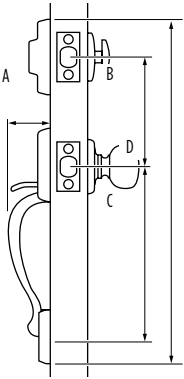
SPÉCIFICATIONS

Tous les produits Weiser satisfait la norme ASTM E 331 sur la pénétration de l'eau

SERRURES POUR PORTE COULISSANTE

Préparation de la porte	Perçage de la face de 2-1/8 po, perçage du bord de 1 po
Écartement	2-3/8 po
Épaisseur de porte	Réglable pour 1-3/8 po ou 1-3/4 po
Têtières	1 po x 2-1/4 po, à coins ronds, en acier. Convient aux portes plates et à chanfrein
Gâches	1-1/8 po x 2-3/4 po à coins carrés avec boîte de gâche et renforcement de cadre en bois, en acier. Fonction intimité seulement.
Boulonnerie	Vis plates or cruciformes standard. N° 8 x 1/2 po pour le verrou, n° 8 x 1/2 po pour la gâche
Sens d'ouverture de la porte	Bidirectionnelle

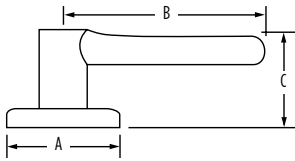
SERRURES D'ENTRÉE À POIGNÉE



Design	A	B	C	D
Augusta	2-13/64 po	5-1/2 po	9-11/16 po	17-45/64 po
Caerus	2 11/16 po	5 1/2 po	8 13/32 po par 9 11/16 po	19 3/16 po
Brentford	2 - 11/16"	5-1/2"	8-13/32 po par 9-11/16 po	18- 11/16 po
Hawthorne	2-7/8 po	5-1/2 po	8-13/32 po	17-9/16 po
Prague	2-25/32 po	5-1/2 po	8-13/32 po par 9-11/16 po	17-23/32 po
Prava	2-21/32 po	5-1/2 po	8-13/32 po par 9-11/16 po	17-15/16 po
Prescott	3-1/16 po	5-1/2 po	8-13/32 po par 9-11/16 po	17-13/16 po
San Clemente	2-5/8 po	5-1/2 po	8-13/32 po par 9-11/16 po	17-29/32 po
Tavaris	2-17/32 po	5-1/2 po	9-11/16 po	18 po
Vancouver	2-21/32 po	5-1/2 po	8-13/32 po par 9-11/16 po	18 po

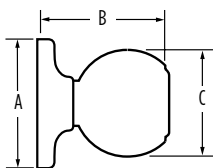


BECS-DE-CANE



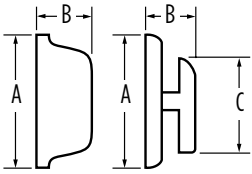
Design	A	B	C	C (à clé)
Dane	2-5/8 po	3-11/16 po	2-1/2 po	
Halifax (Rosette ronde)	2-11/16 po	4-1/4 po	2-1/4 po	2-9/16 po
Halifax (Rosette carrée)	2-11/16 po	4-15/32 po	2-1/4 po	2-9/16 po
Lisbon (Rosette ronde)	2-11/16 po	4-7/32 po	2-1/4 po	2-9/16 po
Lisbon (Rosette carrée)	2-11/16 po	4-7/32 po	2-1/4 po	2-9/16 po
Katella	2-11/16 po	4-1/4 po	2-15/32 po	
Katella (à clé)	2-11/16 po	4-1/4 po	2-3/8 po	2-9/16 po
Milan (Rosette ronde)	2-11/16 po	4-5/32 po	2-1/4 po	2-9/16 po
Milan (Rosette carrée)	2-11/16 po	4-5/32 po	2-1/4 po	2-9/16 po
Mirada (Rosette carrée)	2-11/16"	4-1/4"	2-3/8"	2-9/16"
Montreal (Rosette ronde)	2-11/16 po	4-7/32 po	2-1/4 po	2-9/16 po
Montreal (Rosette carrée)	2-11/16 po	4-7/32 po	2-1/4 po	2-9/16 po
Prague	2-11/16 po	4-7/32 po	2-1/4 po	2-9/16 po
Prava	2-25/32 po	4-1/4 po	2-3/8 po	2-13/32 po
Perth	2-21/32 po	4-1/4 po	2-7/16 po	2-11/32 po
Pesaro	2-11/16"	4-7/32"	2-1/4"	2-9/16"
Sedona	2-21/32 po	4-1/4 po	2-17/32 po	
Sedona (à clé)	2-21/32 po	4-9/32 po	2-5/16 po	
Singapore (Rosette ronde)	2-11/16 po	4-7/32 po	2-9/16 po	
Singapore (Rosette carrée)	2-11/16 po	4-7/32 po	2-9/16 po	
Sydney (Rosette ronde)	2-11/16 po	4-1/4 po	2-1/4 po	2-9/16 po
Sydney (Rosette carrée)	2-11/16 po	4-1/4 po	2-1/4 po	2-9/16 po
Toluca	2-5/8 po	4-7/32 po	2-3/32 po	
Trafford	2-21/32 po	4-5/32 po	2-19/32 po	2-9/16 po

BOUTONS



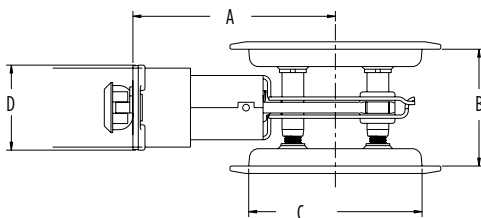
Design	A	B	C	C (à clé)
Cambie	2-5/8 po	2-13/32 po	2-6/7 po	
Huntington	2-5/8 po	2-15/16 po	2-1/8 po	
Phoenix	2-5/8 po	2-7/16 po	2-3/16 po	
Prague	2-5/8 po	2-7/16 po	2-3/16 po	2-11/16 po
Sora	4 1/8 po	2 1/4 po	2 3/16 po	
Troy	2-5/8 po	2-5/16 po	2-1/16 po	

PÊNES DORMANTS



Design	A	B	C
GD 1471 Uptown Intérieur	2-5/8 po	1-3/8 po	1-21/32 po
GD 1471 Uptown Extérieur	2-5/8 po	9/16 po	N/A
GD 1471 Crosstown	3-9/16 po	1-3/8 po	1-21/32 po
GD 1471 Downtown Intérieur	2-5/8 po	1-7/16 po	1-21/32 po
GD 1471 Downtown Extérieur	2-5/8 po	1/2 po	N/A
GD 1471 Hometown	2-21/32 po	1 1/8 po	1-21/32 po
GD 1471 Intown	3-9/16 po	1-3/8 po	1-21/32 po
GD 1471 Midtown Intérieur	2-5/8 po	1-7/16 po	1-21/32 po
GD 1471 Midtown Extérieur	2-5/8 po	1/2 po	N/A
GCD 9471 Intérieur	2-9/16 po	1-5/32 po	1-13/16 po
GCD 9471 Extérieur	2-5/8 po	1-1/16 po	
GCD 9571 Intérieur	2-9/16 po	1-5/32 po	1-13/16 po
GCD 9571 Extérieur	3 po	1-5/8 po	
GD 9471	2-9/16 po	1-1/16 po	1-3/4 po
SSD 9471 Ronde Intérieur	2-17/32 po	1-13/32 po	1-11/16 po
SSD 9471 Ronde Extérieur	2-17/32 po	15/16 po	N/A
SSD 9471 Carrée Intérieur	2-17/32 po	1-13/32 po	1-11/16 po
SSD 9471 Carrée Extérieur	2-19/32 po	15/16 po	N/A

SERRURES POUR PORTE COULISSANTE




Design	A	B	C	D
Passage	2-3/8 po	1-3/8 po or 1-3/4 po	2-1/8 po	1 po
Intimité	2-3/8 po	1-3/8 po or 1-3/4 po	2-1/8 po	1 po





ELEMENTS

EMBALLAGE STANDARD





ELEMENTS

SERRURES D'ENTRÉE À POIGNÉE GROUPE A	Fonction	GAC 9771 Cylindre simple
	Prix courant	196 \$

AMADOR	Finitions disponibles	GAC9771 AMD
	15 Nickel satin	9GAC97710-006
	26D Chrome satin	9GAC97710-007
	514 Noir mat	9GAC97710-009
	Quantité par caisse	6

15 Nickel satin	9GAC97710-011	
514 Noir mat	9GAC97710-010	
	Quantité par caisse	6

SERRURES D'ENTRÉE À POIGNÉE GROUPE A	Fonction	GAC 9771 Cylindre simple
	Prix courant	167 \$

KINGSWAY	Finitions disponibles	GAC9771 K
	11P Venetian bronze	9GAC97710-014
	15 Nickel satin	9GAC97710-002
	26D Chrome satin	9GAC97710-004
	Quantité par caisse	6

15 Nickel satin	9GAC97710-013	
26D Chrome satin	9GAC97710-012	
	Quantité par caisse	6

REMARQUE : toutes les serrures d'entrée commetées en emballage standard NE CONTIENNENT PAS DE GARNITURE Intérieur (LESS INTÉRIEUR PACK ou LIP). Les garnitures Intérieurs doivent être commetées séparément.



ELEMENTS

Packs intérieurs	Fonction	GAC/GLC9675 Cylindre simple	GAC/GLC9675 Cylindre simple
	Prix courant	63 \$	63 \$

ALFINI	Finitions disponibles		
15	Nickel satin	9GLC96750-030	

BRETON	Finitions disponibles	ROSE CARRÉE	ROSE RONDE
15	Nickel satin	9GLC96750-046	9GLC96750-050
26	Chrome luisant	9GLC96750-048	9GLC96750-051
26D	Chrome satin	9GLC96750-049	--
514	Noir mat	9GLC96750-047	9GLC96750-064

CASEY	Finitions disponibles	ROSE CARRÉE	ROSE RONDE
15	Nickel satin	9GLC96750-060	9GLC96750-062
514	Noir mat	9GLC96750-061	9GLC96750-063

FAIRFAX	Finitions disponibles		
15	Nickel satin	9GAC96750-037	
26D	Chrome satin	9GAC96750-038	

HENLEY	Finitions disponibles		
15	Nickel satin	9GLC96750-058	
514	Noir mat	9GLC96750-059	

HOLLIS	Finitions disponibles	ROSE CARRÉE	ROSE RONDE
15	Nickel satin	9GLC96750-052	9GLC96750-056
26	Chrome luisant	9GLC96750-055	9GLC96750-057
26D	Chrome satin	9GLC96750-054	--
514	Noir mat	9GLC96750-053	9GLC96750-065

KIM	Finitions disponibles		
15	Nickel satin	9GLC96750-032	
26D	Chrome satin	9GLC96750-033	

TRISTAN	Finitions disponibles	MAIN GAUCHE	MAIN DROITE
15	Nickel satin	9GLC96750-042	9GLC96750-043
514	Noir mat	9GLC96750-044	9GLC96750-045

ELEMENTS

Packs intérieurs	Fonction	GAC/GLC9675 Cylindre simple	GAC/GLC9675 Cylindre simple
	Prix courant	63 \$	63 \$

HOLLIS	Finitions disponibles	ROSE CARRÉE	ROSE RONDE
15	Nickel satin	9GLC96750-052	9GLC96750-056
26	Chrome luisant	9GLC96750-055	9GLC96750-057
26D	Chrome satin	9GLC96750-054	--
514	Noir mat	9GLC96750-053	9GLC96750-065


KIM	Finitions disponibles		
15	Nickel satin	9GLC96750-032	
26D	Chrome satin	9GLC96750-033	


MAVEN	Finitions disponibles	ROSE CARRÉE	ROSE RONDE
15	Nickel satin	9GAC96750-047	9GAC96750-045
514	Noir mat	9GAC96750-048	9GAC96750-046

TRISTAN	Finitions disponibles	MAIN GAUCHE	MAIN DROITE
15	Nickel satin	9GLC96750-042	9GLC96750-043
514	Noir mat	9GLC96750-044	9GLC96750-045

ELEMENTS

BECS-DE-CANE GROUPE A	Fonction	101 Passage et penderie	331 Chambre à coucher et salle de bains	535 Serrure à clé	12 Inactif
	Prix courant	76 \$	85 \$	129 \$	48 \$

BRETON - ROSETTE CARRÉE	Finitions disponibles	GLC 101 BRNL	GLC 331 BRNL	GLC 535 BRNL	GLC 12 BRNL
	15 Nickel satin	9GLC1010-062	9GLC3310-062	9GLC5350-090	9GLC120-092
	26 Chrome luisant	9GLC1010-064	9GLC3310-064	9GLC5350-092	9GLC120-094
	26D Chrome satin	9GLC1010-065	9GLC3310-065	9GLC5350-093	9GLC120-095
	514 Noir mat	9GLC1010-063	9GLC3310-063	9GLC5350-091	9GLC120-093
	Quantité par caisse		12	12	12

BRETON - ROSETTE RONDE	Finitions disponibles	GLC 101 BRNL	GLC 331 BRNL	GLC 535 BRNL	GLC 12 BRNL
	15 Nickel satin	9GLC1010-066	9GLC3310-066	9GLC5350-113	9GLC120-096
	26 Chrome luisant	9GLC1010-067	9GLC3310-067	9GLC5350-114	9GLC120-097
	514 Noir mat	9GLC1010-092	9GLC3310-089	9GLC5350-115	9GLC120-119
	Quantité par caisse		12	12	12

Intro

Électroniques

Emballage standard

Emballage visuel


Cadenas


Pièces




ELEMENTS


BECS-DE-CANE GROUPE B	Fonction	101 Passage et penderie - Résistance au feu de 20 minutes	331 Chambre à coucher et salle de bains	535 Serrure à clé	12 Inactif
	Prix courant	67 \$	76 \$	119 \$	40 \$

ALFINI	Finitions disponibles	GLC 101 AI	GLC 331 AI	GLC 535 AI	GLC 12 AI
	15 Nickel satin	9GLC1010-048	9GLC3310-050	9GLC5350-082	9GLC120-071
	Quantité par caisse	12	12	12	6

KIM	Finitions disponibles	GLC 101 KML FD	GLC 331 KML	GLC 535 KML	GLC 12 KML
	15 Nickel satin	9GLC1010-051	9GLC3310-053	9GLC5350-084	9GLC120-072
	26D Chrome satin	9GLC1010-050	9GLC3310-052	9GLC5350-086	9GLC120-070
	Quantité par caisse	12	12	12	6


CASEY - ROSETTE CARRÉE	Finitions disponibles	GLC 101 CSL FD	GLC 331 CSL	GLC 535 CSL	GLC 12 CSL
	15 Nickel satin	9GLC1010-085	9GLC3310-085	9GLC5350-109	9GLC120-115
	26 Chrome luisant	9GLC1010-093	9GLC3310-091	9GLC5350-119	9GLC120-121
	514 Noir mat	9GLC1010-086	9GLC3310-086	9GLC5350-110	9GLC120-116
	Quantité par caisse	12	12	12	6

CASEY - ROSETTE RONDE	Finitions disponibles	GLC 101 CSL FD	GLC 331 CSL	GLC 535 CSL	GLC 12 CSL
	15 Nickel satin	9GLC1010-087	9GLC3310-087	9GLC5350-111	9GLC120-117
	26 Chrome luisant	9GLC1010-094	9GLC3310-092	9GLC5350-120	9GLC120-122
	514 Noir mat	9GLC1010-088	9GLC3310-088	9GLC5350-112	9GLC120-118
	Quantité par caisse	12	12	12	6

HENLEY	Finitions disponibles	GLC 101 HYL	GLC 331 HYL	GLC 535 HYL	GLC 12 HYL
	15 Nickel satin	9GLC1010-083	9GLC3310-083	9GLC5350-107	9GLC120-113
	514 Noir mat	9GLC1010-084	9GLC3310-084	9GLC5350-108	9GLC120-114
	Quantité par caisse	12	12	12	6


ELEMENTS

BECS-DE-CANE GROUPE B	Fonction	101 Passage et penderie - Résistance au feu de 20 minutes	331 Chambre à coucher et salle de bains	535 Serrure à clé	12 Inactif
	Prix courant	67 \$	76 \$	119 \$	40 \$

	HOLLIS - ROSETTE CARRÉE	Finitions disponibles	GLC 101 HSL FD	GLC 331 HSL	GLC 535 HSL	GLC 12 HSL
	15	Nickel satin	9GLC1010-075	9GLC3310-075	9GLC5350-101	9GLC120-105
	26	Chrome luisant	9GLC1010-078	9GLC3310-078	9GLC5350-104	9GLC120-108
	26D	Chrome satin	9GLC1010-077	9GLC3310-077	9GLC5350-103	9GLC120-107
	514	Noir mat	9GLC1010-076	9GLC3310-076	9GLC5350-102	9GLC120-106
Quantité par caisse			12	12	12	6

	HOLLIS - ROSETTE RONDE	Finitions disponibles	GLC 101 HSL FD	GLC 331 HSL	GLC 535 HSL	GLC 12 HSL
	15	Nickel satin	9GLC1010-079	9GLC3310-079	9GLC5350-116	9GLC120-109
	26	Chrome luisant	9GLC1010-080	9GLC3310-080	9GLC5350-117	9GLC120-110
	514	Noir mat	9GLC1010-089	9GLC3310-090	9GLC5350-118	9GLC120-120
	Quantité par caisse			12	12	12

BECS-DE-CANE GROUPE B	Fonction	101 Passage et penderie	331 Chambre à coucher et salle de bains	535 Serrure à clé	12 Inactif LH	12 Inactif RH
	Prix courant	67 \$	76 \$	119 \$	40 \$	40 \$


	TRISTAN	Finitions disponibles	GLC 101 TSL	GLC 331 TSL	GLC 535 TSL	GLC 12 TSL LH	GLC TSL RH
	15	Nickel satin	9GLC1010-060	9GLC3310-060	9GLC5350-088	9GLC120-088	9GLC120-089
	514	Noir mat	9GLC1010-061	9GLC3310-061	9GLC5350-089	9GLC120-090	9GLC120-091
	Quantité par caisse			12	12	12	6




Intro
Électroniques
Emballage standard
Emballage visuel
Cadenas
Pièces


ELEMENTS

BOUTONS GROUPE A	Fonction	101 Passage et penderie	331 Chambre à coucher et salle de bains	531 Serrure à clé	12 Inactif
	Prix courant	53 \$	62 \$	89 \$	35 \$

MAVEN - ROSETTE CARRÉE	Finitions disponibles	GAC 101 MNK	GAC 331 MNK	GAC 531 MNK	GAC 12 MNK
	15 Nickel satin	9GAC1010-048	9GAC3310-041	9GAC5310-085	9GAC120-037
	514 Noir mat	9GAC1010-049	9GAC3310-042	9GAC5310-086	9GAC120-038
	Quantité par caisse	12	12	12	6

MAVEN - ROSETTE RONDE	Finitions disponibles	GAC 101 MNK	GAC 331 MNK	GAC 531 MNK	GAC 12 MNK
	15 Nickel satin	9GAC1010-046	9GAC3310-039	9GAC5310-083	9GAC120-035
	514 Noir mat	9GAC1010-047	9GAC3310-040	9GAC5310-084	9GAC120-036
	Quantité par caisse	12	12	12	6

BOUTONS GROUPE B	Fonction	101 Passage et penderie	331 Chambre à coucher et salle de bains	531 Serrure à clé	12 Inactif
	Prix courant	46 \$	55 \$	82 \$	26 \$

FAIRFAX	Finitions disponibles	GAC 101 F	GAC 331 F	GAC 531 F	GAC 12 F
	15 Nickel satin	9GAC1010-042	9GAC3310-037	9GAC5310-078	9GAC120-033
	26D Chrome satin	9GAC1010-039	9GAC3310-034	9GAC5310-075	9GAC120-030
	Quantité par caisse	12	12	12	6

15 Nickel satin		9GAC5310-081	
26D Chrome satin		9GAC5310-080	
Quantité par caisse		12	

Intro

Électroniques

Emballage standard




Emballage visuel



Cadenas

Pièces

BOUTONS GROUPE B	Fonction	101 Passage et penderie	331 Chambre à coucher et salle de bains	531 Serrure à clé	12 Inactif
	Prix courant	42 \$	51 \$	77 \$	26 \$


YUKON		Finitions disponibles	GAC 101 Y	GAC 331 Y	GAC 531 Y	GAC 12 Y
	15	Nickel satin	9GAC1010-058	9GAC3310-051	9GAC5310-094	9GAC120-040
	26D	Chrome satin	9GAC1010-059	9GAC3310-052	9GAC5310-096	9GAC120-041
	514	Noir Mat	9GAC1010-053	9GAC3310-046	9GAC5310-090	9GAC120-039
Quantité par caisse			12	12	12	6


15	Nickel satin			9GAC5310-095	
26D	Chrome satin			9GAC5310-097	
514	Noir Mat			9GAC5310-091	
Quantité par caisse				12	


BEVERLY		Finitions disponibles	GAC 101 B	GAC 331 B	GAC 531 B	GAC 12 B
	26D	Chrome satin	9GAC1010-035	9GAC3310-030	9GAC5310-082	9GAC120-026 
	Quantité par caisse			12	12	12





ELEMENTS

GDC 9471	Finitions disponibles		GDC 9471 Cylindre simple
	15	Nickel satin	9GDC94710-068
	26D	Chrome satin	9GDC94710-070
	514	Noir mat	9GDC94710-085
	Prix courant		56 \$
	Quantité par caisse		12

GDC 9471 SQT	Finitions disponibles		GDC 9471 SQT Cylindre simple	GDC9471 Cylindre simple - Résistance au feu de 20 minutes
	15	Nickel satin	--	9GDC94710-069
	26	Chrome luisant	9GDC94710-084	--
	26D	Chrome satin	--	9GDC94710-071
	514	Noir mat	--	9GDC94710-072
	Prix courant		64 \$	64 \$
	Quantité par caisse		12	12

15	Nickel satin	--	9GDC94710-082	
26D	Chrome satin	--	9GDC94710-081	
514	Noir mat	--	9GDC94710-079	
Prix courant		--	64 \$	
Quantité par caisse			12	

GDC 9471 RDT	Finitions disponibles		GDC 9471 RDT Cylindre simple	GDC9471 Cylindre simple - Résistance au feu de 20 minutes
	15	Nickel satin	--	9GDC94710-076
	26	Chrome luisant	9GDC94710-077	9GDC94710-086
	514	Noir mat	--	9GDC94710-078
	Prix courant		64 \$	64 \$
	Quantité par caisse		12	12

15	Nickel satin	--	9GDC94710-083	
514	Noir mat	--	9GDC94710-080	
Prix courant		--	64 \$	
Quantité par caisse			12	



ELEMENTS

SUPPLÉMENTS

FRAIS DE FAÇONNAGE ET D'ESTAMPAGE

Passe-partout - 19,00 \$

Cléage de construction - 19,00 \$

Cléage passe-partout de construction- 23,00 \$

Cléage identique SmartKey- 6,00 \$

Estampage - Chaque clé/cylindre - NC

Estampage - Ne pas copier/reproduire - NC

Intro

Électroniques

Emballage standard

Emballage visuel

Cadenas

Pièces

Tous les produits Elements satisfait la norme ASTM E 331 sur la pénétration de l'eau

SERRURES D'ENTRÉE À POIGNÉE

Préparation de la porte	Pênes dormants : Perçage transversal 2-1/8 po ou 1-1/2 po Perçage du bord de porte 1 po Têtière 1 po x 2-1/4 po Poignée : Perçage transversal 2-1/8 po ou 1 po Perçage du bord de porte 1 po Têtière 1 po x 2-1/4 po
Écartement	Pêne dormant : Réglable à 2-3/8 po ou 2-3/4 po. Poignée : Réglable à 2-3/8 po ou 2-3/4 po.
Épaisseur de porte	Portes standard de 1-3/4 po. 2-1/4 po en option. Non conçu pour les portes de 1-3/8 po.
Cylindre	SmartKey ou KW ou WS 5 goupilles
Têtières	1 po x 2-1/4 po
Gâches	Préciser coins arrondis ou coins carrés ou encastrable. Pêne dormant : 1-1/8 po x 2-3/4 po. Préciser coins arrondis ou coins carrés. Poignée : 2-1/4 po plein rebord. Préciser coins arrondis ou coins carrés. Disponibilité d'autres options.
Pêne	Pêne dormant : 1 po. Poignée : Saillie de 1/2 po.
Sens des poignées	Réversible pour ouverture à droite ou à gauche.
ANSI/BHMA	A156.5 Classe 3 (pour le pêne dormant)
ADA	N/D
UL	Se conforme à la cote de 20 minutes avec utilisation de têtière carrée, ronde ou encastrable

BECS-DE-CANE

Préparation de la porte	Perçage transversal 2-1/8 po Perçage du bord de porte 1 po Têtière 1 po x 2-1/4 po
Écartement	Réglable à 2-3/8 po ou 2-3/4 po UL 2- 3/4 po standard, 2-3/8 po en option
Épaisseur de porte	Portes stanard de 1-3/8 po – 1-3/4 po. 2-1/4 po en option pour les modèles GLC 101
Cylindre	SmartKey ou KW ou WS 5 goupilles
Têtières	1 po x 2-1/4 po. Préciser coins arrondis ou carrés ou encastrable
Gâches	2-1/4 po plein rebord Préciser coins arrondis ou coins carrés. Disponibilité d'autres options
Pêne	Saillie de 1/2 po
Sens des poignées	Préciser le sens seulement pour les becs-de-cane inactifs
ANSI/BHMA	A156.2 Classe 3
ADA	Les fonctions GLC 101 et GLC 12 se conforment aux exigences de la section 4.13.9 de l'ADA
UL	Se conforme à la cote de 20 minutes avec utilisation de têtière carrée, ronde ou encastrable

Tous les produits Elements satisfait la norme ASTM E 331 sur la pénétration de l'eau

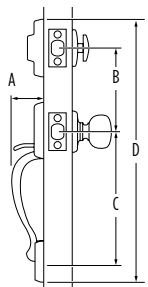
BOUTONS

Préparation de la porte	Perçage transversal 2-1/8 po Perçage du bord de porte 1 po Têtière 1 po x 2-1/4 po
Écartement	Réglable à 2-3/8 po ou 2-3/4 po. UL 2-3/4 po standard, 2-3/8 po en option
Épaisseur de porte	Portes standard de 1-3/8 po - 1-3/4 po 2-1/4 po en option pour les modèles GAC 101
Cylindre	Smartkey ou KW ou WS 5 goupilles
Têtières	1 po x 2-1/4 po. Préciser coins arrondis ou coins carrés ou encastrable
Gâches	2-1/4 po plein rebord. Préciser coins arrondis ou coins carrés Disponibilité d'autres options
Pêne	Saillie de 1/2 po. Plaqué nickel
Sens des poignées	Réversible pour ouverture à droite ou à gauche.
ANSI/BHMA	A156.2 Classe 3
ADA	N/D
UL	Se conforme à la cote de 20 minutes avec utilisation de têtière carrée, ronde ou encastrable

PÊNES DORMANTS

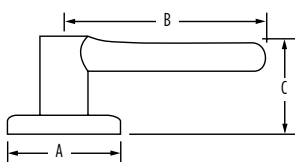
Préparation de la porte	Perçage transversal 1-1/2 po Perçage du bord de porte 1 po Têtière 1 po x 2-1/4 po
Écartement	Réglable à 2-3/8 po ou 2-3/4 po
Épaisseur de porte	1-3/8 po - 1-3/4 po standard
Cylindre	Smartkey ou KW ou WS 5 goupilles
Têtières	1 po x 2-1/4 po. Préciser coins arrondis ou coins carrés ou encastrable
Gâches	Standard : 1-1/8 po x 2-3/4 po Préciser coins arrondis ou coins carrés. Disponibilité d'autres options.
Pêne	Saillie de 1 po
Sens des poignées	Réversible pour ouverture à droite ou à gauche
ANSI/BHMA	A156.2 Classe 3
ADA	La poignée Intérieur se conforme aux exigences de la section 4.13.9 de l'ADA
UL	Se conforme à la cote de 20 minutes avec utilisation de têtière carrée, ronde ou encastrable

SERRURES D'ENTRÉE À POIGNÉE



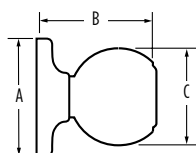
Design	A	B	C	D
Amador	2-3/32 po	5-1/2 po	9-11/32 po	17-15/32 po
Brentwood	2-1/32 po	5-1/2 po	8-13/32 po	18-1/16 po
Henley	2-5/32 po	5-1/2 po	8-13/32 po	17-5/16 po
Kingsway	2-7/32 po	5-1/2 po	8-13/32 po	17-7/16 po

BECS-DE-CANE



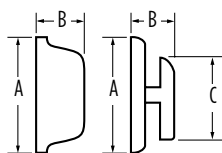
Design	A	B	C	C (à clé)
Alfani	2-5/8 po	3-3/4 po	2-1/4 po	2-5/8 po
Belmont	2-5/8 po	3-3/4 po	2-1/4 po	2-5/8 po
Breton Rosette Carrée	2-5/8 po	4 po	2-7/16 po	
Breton Rosette Ronde	2-5/8 po	4 po	2-7/16 po	
Henley	2-5/8 po	4-3/32 po	2-9/16 po	2-19/32 po
Hollis Rosette Carrée	2-5/8 po	4-4/32 po	2-12/32 po	
Hollis Rosette Ronde	2-5/8 po	4-4/32 po	2-12/32 po	
Kim	2-5/8 po	3-5/8 po	1-15/16 po	2-5/8 po
Tristan	2-5/8 po	4-7/16 po	1-7/8 po	2-7/16 po

BOUTONS



Design	A	B	C	C (à clé)
Beverly	2-19/32 po	2-7/16 po	2 po	
Fairfax	2-5/8 po	2-11/32 po	1-15/16 po	
Maven Rosette Carrée	2-5/8 po	2-7/16 po	2-3/32 po	2-23/32 po
Maven Rosette Ronde	2-5/8 po	2-7/16 po	2-3/32 po	2-23/32 po
Yukon	2-5/8 po	2-23/32 po	1-7/8 po	

PÊNES DORMANTS





Design	A	B	C
GDC 9471	2-1/2 po	1-1/8 po	1-3/4 po
GDC 9471 Carrée	2-1/2 po	1-1/8 po	1-3/4 po
GDC 9471 Ronde	2-1/2 po	1-1/8 po	1-3/4 po



SAFE LOCK
EMBALLAGE STANDARD

DAYLON	Fonction	1000 Passage et penderie	1000 Passage et penderie - Résistance au feu de 20 minutes	1002 Passage et penderie - Résistance au feu de 3 heures	3000 Chambre à coucher et salle de bains	7000 Inactif
	Prix courant	56 \$	56 \$	78 \$	62 \$	35 \$

DAYLON - ROSETTE CARRÉE	Finitions disponibles	SL1000 DAL	SL1000 DAL	SL1002 DAL	SL3000 DAL	SL7000 DAL
	15 Nickel satin	--	9SL10000-077	9SL10020-015	9SL30000-074	9SL70000-052
	26 Chrome luisant	9SL10000-078	--	--	9SL30000-075	9SL70000-053
	26D Chrome satin	--	9SL10000-079	--	9SL30000-076	9SL70000-054
	514 Noir mat	--	9SL10000-081	9SL10020-020	9SL30000-078	9SL70000-056
Quantité par caisse		20	20	20	20	20

DAYLON - ROSETTE RONDE	Finitions disponibles	SL1000 DAL	SL1000 DAL	SL1002 DAL	SL3000 DAL	SL7000 DAL
	15 Nickel satin	--	9SL10000-082	--	9SL30000-079	9SL70000-057
	26 Chrome luisant	9SL10000-083	--	--	9SL30000-080	9SL70000-058
	26D Chrome satin	--	9SL10000-123	9SL10020-021	9SL30000-098	9SL70000-078
	514 Noir mat	--	9SL10000-084	--	9SL30000-081	9SL70000-059
Quantité par caisse		20	20	20	20	20

GRAPEVINE	Fonction	1000 Passage et penderie	3000 Chambre à coucher et salle de bains	7000 Inactif
	Prix courant	48 \$	56 \$	26 \$

GRAPEVINE	Finitions disponibles	SL1000 GV	SL3000 GV	SL7000 GV
	15 Nickel satin	9SL10000-051	9SL30000-051	9SL70000-039
	Quantité par caisse	20	20	20

Intro

LAYTON	Fonction	1000 Passage et penderie	1002 Passage et penderie - Résistance au feu de 3 heures	3000 Chambre à coucher et salle de bains	7000 Inactif Main gauche	7000 Inactif Main droite
	Prix courant	50 \$	72 \$	58 \$	28 \$	28 \$

Électroniques

LAYTON	Finitions disponibles	SL1000 LY	SL1002 LY	SL3000 LY	SL7000 LY LH	SL7000 LY RH
	15 Nickel satin	9SL10000-045	9SL10020-016	9SL30000-045	9SL70000-033	9SL70000-034
	26D Chrome satin	9SL10000-049	9SL10020-017	9SL30000-049	9SL70000-037	9SL70000-038
Quantité par caisse		20	20	20	20	20

Emballage standard

WESTLEY	Fonction	1000 Passage et penderie	3000 Chambre à coucher et salle de bains	7000 Inactif
	Prix courant	56 \$	62 \$	34 \$


Emballage visuel

WESTLEY	Finitions disponibles	SL1000 WTL	SL3000 WTL	SL7000 WTL
	15 Satin Nickel	9SL10000-066	9SL30000-065	9SL70000-047
	26 Polished Chrome	9SL10000-076	9SL30000-073	9SL70000-051
	26D Satin Chrome	9SL10000-068	9SL30000-066	9SL70000-048
Quantité par caisse		20	20	20

Cadenas

Pièces

WINSTON	Fonction	1000 Passage et penderie - Résistance au feu de 20 minutes	1002 Passage et penderie - Résistance au feu de 3 heures	3000 Chambre à coucher et salle de bains	5000 Serrure à clé	7000 Inactif
	Prix courant	47 \$	69 \$	54 \$	69 \$	25 \$

WINSTON	Finitions disponibles		SL1000 WI	SL1002 WI	SL3000 WI	SL5000 WI	SL7000 WI
	15	Nickel satin	9SL10000-058	9SL10020-018	9SL30000-057	9SL50000-097	9SL70000-043
	26D	Chrome satin	9SL10000-061	9SL10020-019	9SL30000-060	9SL50000-100	9SL70000-044
	514	Noir Mat	9SL10000-161	9SL10020-057	9SL30000-106	9SL50000-132	9SL70000-107
Quantité par caisse			20	20	20	20	20

KW

Intro

Électroniques


Emballage standard

Emballage visuel

Cadenas

Pièces

REGINA	Fonction	1000 Passage et penderie	3000 Chambre à coucher et salle de bains	5000 Serrure à clé	7000 Inactif
	Prix courant	29 \$	33 \$	44 \$	20 \$

REGINA	Finitions disponibles		SK1000RG	SK3000RG	SK5000RG	SK7000RG
	15	Nickel satin	9SK10000-040	9SK30000-040	9SK50000-057	9SK70000-022
	26D	Chrome satin	9SK10000-044	9SK30000-044	9SK50000-059	9SK70000-024
Quantité par caisse			30	30	30	30



Intro


Électroniques

Emballage standard

Emballage visuel

Cadenas

Pièces

SD9102	Finitions disponibles		9102 Pênes dormants - Résistance au feu de 3 heures
	15	Nickel satin	9SD91020-005
	26D	Chrome satin	9SD91020-004
Prix courant			34 \$
Quantité par caisse			12

KW

Intro

Électroniques

Emballage standard

Emballage visuel

Cadenas

Pièces

SUPPLÉMENTS FRAIS DE FAÇONNAGE ET D'ESTAMPAGE

Passe-partout - 19,00 \$

Cléage de construction - 19,00 \$

Cléage passe-partout de construction- 23,00 \$

Cléage identique SmartKey- 6,00 \$

Estampage - Chaque clé/cylindre - NC

Estampage - Ne pas copier/reproduire - NC

Intro

Électroniques

Emballage standard

Emballage visuel

Cadenas

Pièces

SERRURES D'ENTRÉE À POIGNÉE

Préparation de la porte	Pênes dormants : Perçage transversal 2-1/8 po ou 1-1/2 po. Perçage du bord de porte 1 po Têtière 1 po x 2-1/4 po	Gâches	Pêne dormant : 1 po x 2-1/4 po coins arrondis ou coins carrés rebord (5303) Poignée : 2-1/4 po plein rebord. coins arrondis ou coins carrés
Écartement	Pêne dormant : Réglable à 2-3/8 po ou 2-3/4 po. Poignée : Réglable à 2-3/8 po ou 2-3/4 po.	Pêne	Pêne dormant : 1 po. Poignée : Saillie de 1/2 po
Épaisseur de porte	1-3/8 po - 1-3/4 po pour portes standard Aucune option pour portes plus épaisses	Sens des poignées	Aucun sens
Cylindre	KW 5 goupilles	ANSI/BHMA	A156.5 Classe 3 (pour le pêne dormant)
Têtières	1 po x 2-1/4 po. Spécifier coins arrondis ou encastrable	ADA	N/A
		UL	N/A

BOUTONS

Préparation de la porte	Perçage transversal 2-1/8 po. Perçage du bord de porte 1 po. Têtière 1 po x 2-1/4 po.	Gâches	2-1/4 po plein rebord. coins arrondis ou coins carrés
Écartement	Réglable à 2 3/8 po ou 2-3/4 po	Pêne	Course de 1/2 po
Épaisseur de porte	1-3/8 po - 1-3/4 po pour portes standard Aucune option pour portes plus épaisses	Sens des poignées	Aucun sens.
Cylindre	KW 5 goupilles	ANSI/BHMA	A156.2 Classe 3.
Têtières	1 po x 2-1/4 po. Spécifier coins arrondis ou encastrable	ADA	N/A
		UL	Toutes les fonctions UL se conforment à la cote de résistance au feu de 3 heures. N° de référence UL R7860

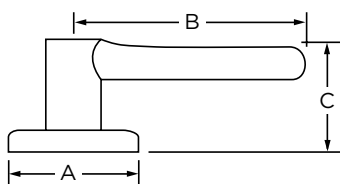
BECS-DE-CANE

Préparation de la porte	Perçage transversal 2-1/8 po Perçage du bord de porte 1 po Têtière 1 po x 2-1/4 po	Gâches	2-1/4 po plein rebord. coins arrondis ou coins carrés
Écartement	Réglable à 2-3/8 po ou 2-3/4 po. UL 2-3/4 po standard, 2-3/8 po facultatif.	Pêne	Course de 1/2 po.
Épaisseur de porte	1 3/8 po - 1-3/4 po pour portes standard Aucune option pour portes plus épaisses	Sens des poignées	Aucun sens.
Cylindre	KW 5 goupilles	ANSI/BHMA	A156.2 Classe 3.
Têtières	1 po x 2-1/4 po coins carrés ou encastrable por 3 herues	ADA	Les fonctions 1000 et 7000 se conforment aux exigences de la norme ADA 4.13.9
		UL	Toutes les fonctions UL se conforment à la cote de résistance au feu de 3 heures. N° de référence UL R7860. Cote de 20 minutes avec loquet intégré.

PÊNES DORMANTS

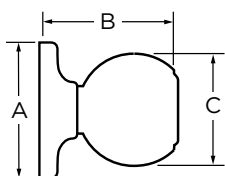
Préparation de la porte	Cylindres simple et double : Perçage transversal 2 1/8 po. Perçage du bord de porte 1 po. Têtière 1 po x 2-1/4 po Pêne dormant d'un seul côté : Demi-perçage transversal 1-5/8 po. Perçage du bord de porte 1 po. Têtière 1 po x 2-1/4 po.	Gâches	1 po x 2-1/4 po. coins arrondis ou coins carrés
Écartement	Réglable à 2-3/8 po ou 2-3/4 po	Pêne	Course de 1 po
Épaisseur de porte	1 3/8 po - 1-3/4 po pour portes standard. Aucune option pour portes plus épaisses	Sens des poignées	Aucun sens
Cylindre	KW 5 goupilles	ANSI/BHMA	A156.5 Classe 3
Têtières	1 po x 2-1/4 po coins carrés	ADA	Le taquet intérieur est conforme à la norme ADA 4.13.9.
		UL	Toutes les fonctions UL se conforment à la cote de résistance au feu de 3 heures. N° de référence UL 10923

BECS-DE-CANE



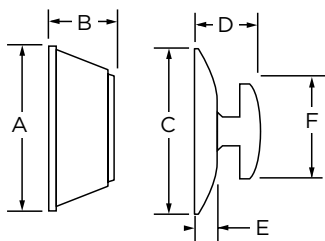
Design	A	B	C	C (à clé)
Daylon	2-9/16 po	4-3/32 po	2-5/16 po	
Grapevine	2-9/16 po	3-3/4 po	2-1/2 po	2-1/2 po
Layton	2-9/16 po	3-5/8 po	2-3/8 po	2-3/8 po
Westley	2-9/16 po	4-3/32 po	2-5/16 po	
Winston	2-9/16 po	3-5/8 po	2-3/8 po	2-3/8 po

BOUTONS



Design	A	B	C
Regina	2-9/16 po	2-7/8 po	1-3/4 po

PÊNES DORMANTS





Design	A	B	C	D	E	F
Cylindre simple	2-1/2 po	1-1/8 po	2-9/16 po	3/4 po	1/4 po	2-1/8 po



EMBALLAGE VISUEL



SERRURES D'ENTRÉE À POIGNÉE GROUPE A	Fonction	8471/9471 Cylindre simple
	Prix courant	525 \$

	CAERUS	Finitions disponibles	GLA8471 CRH/HFL
	15	Nickel satin	9GLA84710-027
	514	Noir mat	9GLA84710-026
			
		Intérieur	Halifax
	Quantité par caisse		2

	PRAVA	Finitions disponibles	GLA8471 PVH/PVL
	15	Nickel satin	9GLA84710-025
	514 x 15	Noir mat x Nickel satin	9GLA84710-024
			
		Intérieur	Prava
	Quantité par caisse		2



SERRURES D'ENTRÉE À POIGNÉE GROUPE B

Fonction

8471/9471
Cylindre simple

8471/9471
Cylindre simple

Prix courant

471 \$

471 \$

SAN CLEMENTE

Finitions disponibles

GLA8471 SCE/HFL

GA8471 SCE/CBK

4 Satin Brass

9GLA84710-022

15 Nickel satin

9GLA84710-001


18G Bronze Industriel

9GLA84710-023

514 Noir mat

9GLA84710-002

9GA84710-002



Intérieur

Halifax

Cambie

Quantité par caisse

2

2

VANCOUVER

Finitions disponibles

GLA8471 VNH/HFL

514 Noir mat

9GLA84710-005



Intérieur

Halifax

Quantité par caisse

2

PRAGUE

Finitions disponibles

GLA8471 PGH/PGL

15 Nickel satin

9GLA84710-014

514 Noir mat

9GLA84710-015



Intérieur

Prague

Quantité par caisse

2

Intro

Électroniques

Emballage standard



Emballage visuel

Cadenas





Pièces



SERRURES D'ENTRÉE À POIGNÉE GROUPE C	Fonction	9471 Cylindre simple
	Prix courant	461 \$

	TAVARIS	Finitions disponibles	GLA9471 TVH/BRNL
	15	Nickel satin	9GLA94710-039
	514	Noir mat	9GLA94710-038
			
		Intérieur	Breton
	Quantité par caisse		2

SERRURES D'ENTRÉE À POIGNÉE GROUP D	Fonction	8471 Cylindre simple	8471 Cylindre simple	8471 Cylindre simple
	Prix courant	440 \$	440 \$	440 \$

	PRESCOTT	Finitions disponibles	GLA8471 PTH/TC	GLA8471 PTH/KAL	GLA8471 PTH/SEL
	11P	Venetian bronze	9GLA84710-006		
	15	Nickel satin	9GLA84710-007		9GLA84710-018
	514	Noir mat	9GLA84710-008	9GLA84710-010	9GLA84710-019
					
		Intérieur	Toluca	Katella	Sedona
	Quantité par caisse		2	2	2



Intro

Électroniques



Emballage standard



Emballage visuel



Cadenas


Pièces

SERRURE D'ENTRÉE SANS PÊNE DORMANT	Fonction	7771 Serrure d'entrée sans pêne dormant
	Prix courant	298 \$

	SAN CLEMENTE	Finitions disponibles	GLA7771 SCE/HFL
	15	Nickel satin	9GLA77710-007
	514	Noir mat	9GLA77710-001
			
		Intérieur	Halifax
	Quantité par caisse		2

	TAVARIS	Finitions disponibles	GLA7771 TVH/BRNL
	15	Nickel satin	9GLA77710-009
			
		Intérieur	Breton
		Quantité par caisse	


	PRESCOTT	Finitions disponibles	GLA7771 PTH/KAL
	15	Nickel satin	9GLA77710-010
	514	Noir mat	9GLA77710-011
			
		Intérieur	Katella
	Quantité par caisse		2

HALIFAX LED	Fonction	101	331
		Passage et penderie	Chambre à coucher et salle de bains
		9GLA1010-196	9GLA3310-176
		9GLA1010-197	9GLA3310-177
	Prix courant	100 \$	117 \$
	Quantité par caisse	4	4

BECS-DE-CANE GROUPE A	Fonction	101	331	535
		Passage et penderie	Chambre à coucher et salle de bains	Serrure à clé
	Prix courant	100 \$	119 \$	173 \$

BECS-DE-CANE PRAVA	Finitions disponibles		GLA 101 PVL	GLA 331 PVL	GLA 535 PVL
		15	Nickel satin	9GLA1010-216	9GLA3310-189
514 x 15		Noir Mat x Nickel satin	9GLA1010-215	9GLA3310-188	9GLA5350-233
Quantité par caisse		4	4	4	

BECS-DE-CANE GROUPE B	Fonction	101	331	535	12
		Passage et penderie	Chambre à coucher et salle de bains	Serrure à clé	Inactif
	Prix courant	85 \$	103 \$	161 \$	57 \$


SINGAPORE	Finitions disponibles		GLA 101 SAL	GLA 331 SAL	GLA 535 SAL	GLA 12 PGL
		15	Nickel satin	9GLA1010-135	9GLA3310-134	9GLA5350-179
514		Noir Mat	9GLA1010-136	9GLA3310-135	9GLA5350-180	9GLA120-130
Quantité par caisse		4	4	4	4	




Intro

BECS-DE-CANE GROUPE C	Fonction	101 Passage et penderie	331 Chambre à coucher et salle de bains	535 Serrure à clé	12 Inactif
	Prix courant	85 \$	103 \$	161 \$	53 \$


Électroniques

HALIFAX	Finitions disponibles	GLA 101 HFL	GLA 331 HFL	GLA535 HFL	GLA 12 HFL
	4 Laiton satin	9GLA1010-151	9GLA3310-144	9GLA5350-185	9GLA120-137
	18G Bronze Industriel	9GLA1010-214	9GLA3310-187	9GLA5350-232	--
	Quantité par caisse	4	4	4	4

Emballage standard

PERTH	Finitions disponibles	GLA 101 PHL	GLA 331 PHL	GLA 535 PHL	
	15 Nickel satin	9GLA1010-163	9GLA3310-156	9GLA5350-197	
	514 Noir mat	9GLA1010-164	9GLA3310-157	9GLA5350-198	
	Quantité par caisse	4	4	4	


Emballage visuel

PRAGUE	Finitions disponibles	GLA 101 PGL	GLA 331 PGL	GLA 535 PGL	GLA 12 PGL
	15 Nickel satin	9GLA1010-137	9GLA3310-136	9GLA5350-181	9GLA120-131
	514 Noir mat	9GLA1010-138	9GLA3310-137	9GLA5350-182	9GLA120-132
	Quantité par caisse	4	4	4	4

Cadenas

SEDONA	Finitions disponibles	GLA 101 SEL	GLA 331 SEL	GLA 535 SEL	
	4 Laiton satin	9GLA1010-155	9GLA3310-148	9GLA5350-189	
	15 Nickel satin	9GLA1010-153	9GLA3310-146	9GLA5350-187	
	514 Noir mat	9GLA1010-154	9GLA3310-147	9GLA5350-188	
	Quantité par caisse	4	4	4	

Pièces


TRAFFORD	Finitions disponibles	GLA 101 TDL	GLA 331 TDL	GLA 535 TDL	
	15 Nickel satin	9GLA1010-159	9GLA3310-152	9GLA5350-193	
	514 Noir mat	9GLA1010-160	9GLA3310-153	9GLA5350-194	
	Quantité par caisse	4	4	4	




BECS-DE-CANE GROUP D	Fonction	101 Passage et penderie	331 Chambre à coucher et salle de bains	535 Serrure à clé	12 Inactif
	Prix courant	81 \$	99 \$	153 \$	49 \$

HALIFAX	Finitions disponibles	GLA 101 HFL	GLA 331 HFL	GLA535 HFL	GLA 12 HFL
	11P Venetian bronze	9GLA1010-062	9GLA3310-061	9GLA5350-091	9GLA120-051
	15 Nickel satin	9GLA1010-063	9GLA3310-062	9GLA5350-092	9GLA120-052
	26 Chrome luisant	9GLA1010-064	9GLA3310-063	9GLA5350-093	9GLA120-053
	514 Noir mat	9GLA1010-065	9GLA3310-064	9GLA5350-094	9GLA120-054
	Quantité par caisse	4	4	4	4

MILAN	Finitions disponibles	GLA 101 MIL	GLA331 MIL	GLA 535 MIL	GLA 12 MIL
	15 Nickel satin	9GLA1010-066	9GLA3310-065	9GLA5350-095	9GLA120-055
	26D Chrome satin	9GLA1010-067	9GLA3310-066	9GLA5350-096	9GLA120-056
	514 Noir mat	9GLA1010-126	9GLA3310-125	9GLA5350-170	9GLA120-120
	Quantité par caisse	4	4	4	4

KATELLA	Finish Availability	GLA 101 KAL	GLA 331 KAL	GLA 535 KAL	GLA 12 KAL
	15 Satin Nickel	9GLA1010-132	9GLA3310-131	9GLA5350-176	9GLA120-126
	514 Matte Black	9GLA1010-133	9GLA3310-132	9GLA5350-177	9GLA120-127
	Case Quantity	12	12	12	6


BECS-DE-CANE GROUP D	Fonction	101 Passage et penderie	331 Chambre à coucher et salle de bains	535 Serrure à clé	12 Inactif LH	12 Inactif RH
	Prix courant	81 \$	99 \$	153 \$	49 \$	49 \$

TOLUCA	Finitions disponibles	GLA 101 TC	GLA 331 TC	GLA 535 TC	GLA 12 TC	GLA 12 TC
	11P Venetian bronze	9GLA1010-053	9GLA3310-052	9GLA5350-076	9GLA120-038	9GLA120-039
	15 Nickel satin	9GLA1010-050	9GLA3310-049	9GLA5350-071	9GLA120-034	9GLA120-035
	514 Noir mat	9GLA1010-118	9GLA3310-117	9GLA5350-147	9GLA120-111	9GLA120-112
	Quantité par caisse	4	4	4	4	4


Intro

BOUTONS GROUPE A	Fonction	101 Passage et penderie	331 Chambre à coucher et salle de bains	531 Serrure à clé	12 Inactif
	Prix courant	69 \$	87 \$	144 \$	35 \$

Électroniques

PRAGUE	Finitions disponibles	GLA 101 PGK	GLA 331 PGK	GLA 531 PGK	GLA 12 PGK
	15 Nickel satin	9GA1010-153	9GA3310-156	9GA5310-211	9GA120-100
	514 Noir mat	9GA1010-154	9GA3310-157	9GA5310-212	9GA120-101
	Quantité par caisse	4	4	4	4

Emballage standard


PRAGUE	Finitions disponibles	GLA 101 SOK	GLA 331 SOK	GLA 531 SOK
	514 Noir mat	9GA1010-159	9GA3310-162	9GA5310-219
	Quantité par caisse	4	4	4

Emballage visuel


Cadenas

BOUTONS GROUPE B	Fonction	101 Passage et penderie	331 Chambre à coucher et salle de bains	531 Serrure à clé	12 Inactif
	Prix courant	65 \$	83 \$	137 \$	33 \$


Pièces

CAMBIE	Finitions disponibles	GA 101 CBK	GA 331 CBK	GA 531 CBK	GA 12 CBK
	15 Nickel satin	9GA1010-147	9GA3310-150	9GA5310-188	9GA120-094
	514 Noir mat	9GA1010-148	9GA3310-151	9GA5310-189	9GA120-095
	Quantité par caisse	4	4	4	4

BOUTONS GROUPE C	Fonction	101 Passage et penderie	331 Chambre à coucher et salle de bains	531 Serrure à clé	12 Inactif
	Prix courant	61 \$	79 \$	134 \$	33 \$

PHOENIX	Finitions disponibles	GA 101 P	GA 331 P	GA 531 P	GA 12 P
	15 Nickel satin	9GA1010-011	9GA3310-010	9GA5310-052	9GA120-007
	Quantité par caisse	4	4	4	4

BOUTONS GROUP D	Fonction	101 Passage et penderie	331 Chambre à coucher et salle de bains	531 Serrure à clé	12 Inactif
	Prix courant	52 \$	70 \$	125 \$	27 \$

TROY	Finitions disponibles	GA 101 T	GA 331 T	GA 531 T	GA 12 T
	15 Nickel satin	9GA1010-003	9GA3310-003	9GA5310-047	9GA120-002
	26D Chrome satin	9GA1010-006	9GA3310-006	9GA5310-049	9GA120-004
	514 Noir mat	9GA1010-009	9GA3310-009	9GA5310-051	9GA120-006
	Quantité par caisse	4	4	4	4



Intro

CROSTOWN GD1471

Finitions disponibles

GD 1471
Cylindre simple

15 Nickel satin 9GD14710-048

514 Noir mat 9GD14710-047

Prix courant 115 \$**Quantité par caisse** 4

Électroniques

DOWNTOWN GD 1471

Finitions disponibles

GD 1471 SQT
Cylindre simple

4 Laiton satin 9GD14710-039

15 Nickel satin 9GD14710-017

18G Bronze Industriel 9GD14710-058

514 Noir mat 9GD14710-023

Prix courant 115 \$**Quantité par caisse** 4

Emballage standard

HOMETOWN GD1471

Finitions disponibles

GD 1471
Cylindre simple

15 Nickel satin 9GD14710-046

514 Noir mat 9GD14710-045

Prix courant 115 \$**Quantité par caisse** 4

Emballage visuel

INTOWN GD 1471

Finitions disponibles

GD 1471 SQT
Cylindre simple

15 Noir mat 9GD14710-044

Prix courant 115 \$**Quantité par caisse** 4

Cadenas

MIDTOWN GD 1471

Finitions disponibles

GD 1471
Cylindre simple


15 Nickel satin 9GD14710-033


514 Noir mat 9GD14710-034


Prix courant 115 \$**Quantité par caisse** 4


Pièces



UPTOWN GD 1471		Finitions disponibles	GD 1471 RDT Cylindre simple
	15	Nickel satin	9GD14710-018
	514	Noir mat	9GD14710-024
	Prix courant		115 \$
	Quantité par caisse		4

GCD 9471		Finitions disponibles	GCD 9471 Cylindre simple loquet à face carrée	GCD 9471 Cylindre simple loquet encastré
	15	Nickel satin	9GCD94710-050	9GCD94710-049
	514	Noir mat	9GCD94710-055	9GCD94710-054
	Prix courant		106 \$	106 \$
	Quantité par caisse		4	4

GD 9471		Finitions disponibles	GD 9471 Cylindre simple
	3BR	Laiton luisant à vie	9GD94710-091
	11P	Venetian bronze	9GD94710-084
	15	Nickel satin	9GD94710-087
	26D	Chrome satin	9GD94710-090
	514	Noir mat	9GD94710-085
	Prix courant		103 \$
Quantité par caisse		4	

SSD 9471 CARRÉE		Finitions disponibles	SSD 9471 SQT
	15	Nickel satin	9SSD94710-018
	514	Noir mat	9SSD94710-053
	Prix courant		86 \$
	Quantité par caisse		4



Intro


Électroniques


Emballage standard

Emballage visuel

Cadenas


Pièces


CAMBIE		Finitions disponibles	GACS741	GACS7481
			Pêne dormant x Boutons à clé	Pêne dormant x Boutons passage
	15	Nickel satin	9GACS74510-025	
	514	Noir mat		9GACS74810-003
		Prix courant	189 \$	121 \$
		Quantité par caisse	4	4

TROY		Finitions disponibles	GSC7451
			Pêne dormant x Bouton à clé
	26D	Chrome satin	9GSC74510-012
		Prix courant	184 \$
		Quantité par caisse	4

TOLUCA		Finitions disponibles	GSL7481
			Pêne dormant x Bec-de-cane passage
	15	Nickel satin	9GSL74810-001
		Prix courant	155 \$
		Quantité par caisse	4



SERRURE RONDE POUR PORTE COULISSANTE		Finitions disponibles	WR1030 Passage	WR1031 Intimité
	15	Nickel satin	9WR10300-003	9WR10310-003
	Prix courant		44 \$	48 \$
	Quantité par caisse		6	6

SERRURE CARRÉE POUR PORTE COULISSANTE		Finitions disponibles	W1030 Passage	W1031 Intimité
	11P	Venetian bronze	9W10300-008	9W10310-016
	15	Nickel satin	9W10300-003	9W10310-010
	26D	Chrome satin	9W10300-011	9W10310-013
	Prix courant		44 \$	48 \$
	Quantité par caisse		6	6





ELEMENTS
EMBALLAGE VISUEL

ELEMENTS

by WEISER

SERRURES D'ENTRÉE À
POIGNÉE GROUPE A

Fonction

GLC9471
Cylindre simpleGLC9471
Cylindre simple

Prix courant

265 \$

265 \$

AMADOR

Finitions disponibles

GLC9471 AMD/CSL

GLC9471 AMD/HSL



15 Nickel satin

9GLC94710-020

9GLC94710-022

514 Noir mat

9GLC94710-021

9GLC94710-023



Intérieur

Casey

Hollis

Quantité par caisse

2

2

HENLEY

Finitions disponibles

GLC9471 HYH HYL



15 Nickel satin

9GLC94710-025

514 Noir mat

9GLC94710-024



Intérieur

Henley

Quantité par caisse

2

Intro

Électroniques

Emballage standard

Emballage visuel

Cadenas




Pièces



ELEMENTS

by/ps WEISER

SERRURES D'ENTRÉE À POIGNÉE GROUPE B	Fonction	9471 Cylindre simple	9471 Cylindre simple
	Prix courant	236 \$	236 \$

BRENTWOOD	Finitions disponibles	GLC9471 BDH/BLM	GAC9471 BDH/F
	3 Laiton luisant	9GLC94710-005	
	11P Venetian bronze	9GLC94710-004	
	15 Nickel satin	9GLC94710-006	9GAC94710-008
	514 Noir mat	9GLC94710-017	
			
	Intérieur	Belmont	Fairfax
	Quantité par caisse	2	2

KINGSWAY	Finitions disponibles	GAC9471 K/F	GAC9471 K/Y
	3BR Laiton luisant brilliance		9GAC94710-001
	11P Venetian bronze	9GAC94710-003	
	15 Nickel satin		9GAC94710-007
	26D Chrome satin		9GAC94710-002
	514 Matte Black		9GAC94710-009
			
	Intérieur	Fairfax	Yukon
	Quantité par caisse	2	2

Intro

Électroniques

Emballage standard

Emballage visuel

Cadenas


Pièces




ELEMENTS


by/par WEISER


BECS-DE-CANE GROUPE A	Fonction	101 Passage et penderie	331 Chambre à coucher et salle de bains	535 Serrure à clé	12 Inactif
	Prix courant	78 \$	87 \$	131 \$	52 \$

BRETON - ROSE CARRÉE	Finitions disponibles	GLC 101 BRNL	GLC 331 BRNL	GLC 535 BRNL	GLC 12 BRNL
	15 Nickel satin	9GLC1010-068	9GLC3310-068	9GLC5350-094	9GLC120-098
	514 Noir mat	9GLC1010-069	9GLC3310-069	9GLC5350-095	9GLC120-099
	Quantité par caisse	4	4	4	4

BECS-DE-CANE GROUPE B	Fonction	101 Passage et penderie	331 Chambre à coucher et salle de bains	535 Serrure à clé	12 Inactif
	Prix courant	69 \$	78 \$	121 \$	41 \$

CASEY - ROSE CARRÉE	Finitions disponibles	GLC 101 CSL	GLC 331 CSL	GLC 535 CSL	GLC 12 CSL
	15 Nickel satin	9GLC1010-071	9GLC3310-071	9GLC5350-097	9GLC120-101
	514 Noir mat	9GLC1010-072	9GLC3310-072	9GLC5350-098	9GLC120-102
	Quantité par caisse	4	4	4	4

CASEY - ROSE RONDE	Finitions disponibles	GLC 101 CSL	GLC 331 CSL	GLC 535 CSL	GLC 12 CSL
	15 Nickel satin	9GLC1010-097	9GLC3310-096	9GLC5350-121	--
	514 Noir mat	9GLC1010-098	9GLC3310-097	9GLC5350-122	--
	Quantité par caisse	4	4	4	

HENLEY	Finitions disponibles	GLC 101 HYL	GLC 331 HYL	GLC 535 HYL	GLC 12 HYL
	15 Nickel satin	9GLC1010-081	9GLC3310-081	9GLC5350-105	9GLC120-111
	514 Noir mat	9GLC1010-082	9GLC3310-082	9GLC5350-106	9GLC120-112
	Quantité par caisse	4	4	4	4

Intro

Électroniques

Emballage standard

Emballage visuel

Cadenas


Pièces



ELEMENTS


by/ps WEISER

BECS-DE-CANE GROUPE B	Fonction	101 Passage et penderie	331 Chambre à coucher et salle de bains	535 Serrure à clé	12 Inactif
	Prix courant	69 \$	78 \$	121 \$	41 \$

HOLLIS - ROSE CARRÉE	Finitions disponibles	GLC 101 HSL	GLC 331 HSL	GLC 535 HSL	GLC 12 HSL
	15 Nickel satin	9GLC1010-073	9GLC3310-073	9GLC5350-099	9GLC120-103
	514 Noir mat	9GLC1010-074	9GLC3310-074	9GLC5350-100	9GLC120-104
	Quantité par caisse	4	4	4	4

KIM	Finitions disponibles	GLC 101 KML	GLC 331 KML	GLC 535 KML	GLC 12 KML
	26D Chrome satin	9GLC1010-043	9GLC3310-043	9GLC5350-060	9GLC120-061
	Quantité par caisse	6	6	6	4

BECS-DE-CANE GROUPE C	Fonction	101 Passage et penderie	331 Chambre à coucher et salle de bains	535 Serrure à clé	12 Inactif LH	12 Inactif RH
	Prix courant	62 \$	72 \$	99 \$	39 \$	39 \$

BELMONT	Finitions disponibles	GLC 101 BLM	GLC 331 BLM	GLC 535 BLM	GLC 12 BLM LH	GLC 12 BLM RH
	3 Laiton luisant	9GLC1010-014	9GLC3310-014	9GLC5350-031	9GLC120-013	9GLC120-018
	15 Nickel satin	9GLC1010-017	9GLC3310-017	9GLC5350-034	9GLC120-016	9GLC120-021
	26D Chrome satin	9GLC1010-018	9GLC3310-018	9GLC5350-035	9GLC120-017	9GLC120-022
	514 Noir mat	9GLC1010-057	9GLC3310-057	9GLC5350-074	9GLC120-082	9GLC120-083
	Quantité par caisse	6	6	6	4	4

Intro

Électroniques

Emballage standard

Emballage visuel

Cadenas


Pièces




ELEMENTS


by WEISER

BECS-DE-CANE GROUPE A	Fonction	101 Passage et penderie	331 Chambre à coucher et salle de bains	531 Serrure à clé
	Prix courant	55 \$	65 \$	91 \$


MAVEN - ROSE CARRÉE	Finitions disponibles	GAC 101 MNK	GAC 331 MNK	GAC 531 MNK
	15 Nickel satin	9GAC1010-050	9GAC3310-043	9GAC5310-087
	514 Noir Mat	9GAC1010-051	9GAC3310-044	9GAC5310-088
	Quantité par caisse	12	12	12

MAVEN - ROSE RONDE	Finitions disponibles	GAC 101 MNK	GAC 331 MNK	GAC 531 MNK
	15 Nickel satin	9GAC1010-054	9GAC3310-047	9GAC5310-092
	514 Noir Mat	9GAC1010-055	9GAC3310-048	9GAC5310-093
	Quantité par caisse	12	12	12

BOUTONS GROUPE B	Fonction	101 Passage et penderie	331 Chambre à coucher et salle de bains	531 Serrure à clé	12 Inactif
	Prix courant	48 \$	57 \$	84 \$	28 \$

FAIRFAX	Finitions disponibles	GAC 101 F	GAC 331 F	GAC 531 F	GAC 12 F
	15 Nickel satin	9GAC1010-033	9GAC3310-028	9GAC5310-069	9GAC120-024
	26D Chrome satin	9GAC1010-007	9GAC3310-007	9GAC5310-067	9GAC120-005
	Quantité par caisse	6	6	6	6

BOUTONS GROUPE C	Fonction	101 Passage et penderie	331 Chambre à coucher et salle de bains	531 Serrure à clé	12 Inactif
	Prix courant	44 \$	53 \$	79 \$	36 \$

YUKON	Finitions disponibles	GAC 101 Y	GAC 331 Y	GAC 531 Y	GAC 12 Y
	3 Laiton luisant	9GAC1010-009	9GAC3310-009	9GAC5310-068	9GAC120-007
	15 Nickel satin	9GAC1010-011	9GAC3310-011	9GAC5310-046	9GAC120-008
	26D Chrome satin	9GAC1010-013	9GAC3310-013	9GAC5310-048	9GAC120-009
	514 Noir Mat	9GAC1010-052	9GAC3310-045	9GAC5310-089	--
	Quantité par caisse	6	6	6	6

Intro

Électroniques

Emballage standard


Emballage visuel


Cadenas


Pièces



SmartKey est standard sur tous les produits Weiser à clé


GDC 9471/9371	Finitions disponibles	GDC 9471 Cylindre simple
	3 Laiton luisant	9GDC94710-061
	11P Venetian bronze	9GDC94710-058
	15 Nickel satin	9GDC94710-059
	26D Chrome satin	9GDC94710-060
	514 Noir mat	9GDC94710-087
	Prix courant	58 \$
Quantité par caisse	6	


GDC 9471 SQT	Finitions disponibles	GDC 9471 SQT Cylindre simple
	15 Nickel satin	9GDC94710-062
	514 Noir mat	9GDC94710-063
	Prix courant	66 \$
	Quantité par caisse	6


GDC 9471 SQT	Finitions disponibles	GDC 9471 RDT Cylindre simple
	15 Nickel satin	9GDC94710-073
	26D Chrome satin	9GDC94710-075
	514 Noir mat	9GDC94710-074
	Prix courant	66 \$
	Quantité par caisse	6


ELEMENTS

by/pa **WEISER**


BELMONT	Finitions disponibles		GLC7451
			Pêne dormant x Bec-de-cane à clé
	15	Nickel satin	9GLCS74510-002
Prix courant			133 \$
Quantité par caisse			4



CASEY	Finitions disponibles		GLC7451
			Pêne dormant x Bec-de-cane à clé
	15	Nickel satin	9GLCS74510-003
514	Noir mat	9GLCS74510-005	
Prix courant			158 \$
Quantité par caisse			4







HOLLIS	Finitions disponibles		GLC7451
			Pêne dormant x Bec-de-cane à clé
	15	Nickel satin	9GLCS74510-004
514	Noir mat	9GLCS74510-006	
Prix courant			158 \$
Quantité par caisse			4






ELEMENTS

by WEISER

MAVEN		Finitions disponibles	GAC7451
			Deadbolt x Keyed Knob
	15	Nickel satin	9GACS74510-026
	514	Noir Mat	9GACS74510-027
	Prix courant		128 \$
	Quantité par caisse		4

FAIRFAX		Finitions disponibles	GAC7481
			Pêne dormant x Bouton passage
	26D	Chrome satin	9GACS74810-001
	Prix courant		102 \$
	Quantité par caisse		4

FAIRFAX		Finitions disponibles	GAC7451
			Pêne dormant x Bouton à clé
	15	Nickel satin	9GACS74510-018
	Prix courant		114 \$
	Quantité par caisse		4

YUKON		Finitions disponibles	GAC7451
			Pêne dormant x Bouton à clé
	15	Nickel satin	9GACS74510-022
	26D	Chrome satin	9GACS74510-021
	514	Noir Mat	9GACS74510-028
	Prix courant		112 \$
	Quantité par caisse		4

Intro

Électroniques

Emballage standard

Emballage visuel

Cadenas

Pièces













SAFE LOCK

EMBALLAGE VISUEL


SAFE LOCK


BRANTON X WESTLEY	Fonction		SH1100 Cylindre simple	SH1100 Cylindre simple
	Prix courant		200 \$	200 \$
BRANTON	Finitions disponibles		SH1100BRNHXWTL	SH1100BRNHXREL
	15	Nickel satin	9SH11000-022	9SH11000-025
	514	Noir mat		9SH11000-026
				
	Intérieur		Westley	Reminy
Quantité par caisse			2	2

DAYTONA X REGINA	Fonction		SH1100 Cylindre simple	SH1100 Cylindre simple
	Prix courant		177 \$	191 \$
DAYTONA	Finitions disponibles		SH1100DTXRG	
 	3	Laiton luisant	9SH11000-008	
	11P	Venetian bronze		9SH11000-016
	15	Nickel satin	9SH11000-010	9SH11000-017
	514	Noir mat	9SH11000-024	
				
Intérieur			Regina	Layton
Quantité par caisse			2	2

SAFE LOCK

REMINY	Fonction	1000 Passage et penderie	3000 Chambre à coucher et salle de bains	5000 Serrure à clé	7000 Inactif
	Prix courant	58 \$	64 \$	80 \$	37 \$

DAYLON	Finish Availability	SL1000DAL	SL3000DAL	SL5000DAL	SL7000DAL
	15 Satin Nickel	9SL10000-080	9SL30000-077	9SL50000-067	9SL70000-055
	514 Noir mat	9SL10000-085	9SL30000-082	9SL50000-068	9SL70000-060
	Case Quantity	6	6	6	4

REMINY	Finitions disponibles	SL1000REL	SL3000REL	SL5000REL	SL7000REL
	15 Nickel satin	9SL10000-119	9SL30000-093	9SL50000-118	9SL70000-073
	514 Noir mat	9SL10000-120	9SL30000-094	9SL50000-119	9SL70000-074
	Quantité par caisse	6	6	6	4

WESTLEY	Finitions disponibles	SL1000WTL	SL3000WTL	SL5000WTL	SL7000WTL
	15 Nickel satin	9SL10000-072	9SL30000-071	9SL50000-065	9SL70000-049
	Quantité par caisse	6	6	6	4

Intro

Électroniques

Emballage standard


Emballage visuel

Cadenas


Pièces

SAFE LOCK

LAYTON	Fonction	1000 Passage et penderie	3000 Chambre à coucher et salle de bains	5000 Serrure à clé	7000 Inactif LH	7000 Inactif RH
	Prix courant	52 \$	60 \$	75 \$	30 \$	30 \$

LAYTON	Finitions disponibles	SL1000LY	SL3000LY	SL5000LY	SL7000LY	SL7000LY
	11P Venetian bronze	9SL10000-033	9SL30000-033	9SL50000-026	9SL70000-021	9SL70000-022
	15 Nickel satin	9SL10000-034	9SL30000-034	9SL50000-027	9SL70000-023	9SL70000-024
	514 Noir mat	9SL10000-115	9SL30000-092	9SL50000-117	9SL70000-068	9SL70000-069
Quantité par caisse		6	6	6	4	4


GRAPEVINE	Fonction	1000 Passage et penderie	3000 Chambre à coucher et salle de bains	5000 Serrure à clé	7000 Inactif
	Prix courant	50 \$	58 \$	72 \$	28 \$

GRAPEVINE	Finitions disponibles	SL1000GV	SL3000GV	SL5000GV	SL7000GV
	11P Venetian bronze	9SL10000-025	9SL30000-025	9SL50000-019	9SL70000-013
	15 Nickel satin	9SL10000-023	9SL30000-023	9SL50000-017	9SL70000-011
	514 Noir mat	9SL10000-114	9SL30000-091	9SL50000-116	9SL70000-067
Quantité par caisse		6	6	6	4




SAFE LOCK

WINSTON GROUPE A	Fonction	1000 Passage et penderie	3000 Chambre à coucher et salle de bains	5000 Serrure à clé	7000 Inactif
	Prix courant	58 \$	64 \$	80 \$	37 \$

WINSTON	Finitions disponibles	SL1000WI	SL3000WI	SL5000WI	SL7000WI
	15 Nickel satin	9SL10000-112	9SL30000-089	9SL50000-114	9SL70000-065
	514 Noir mat	9SL10000-113	9SL30000-090	9SL50000-115	9SL70000-066
	Quantité par caisse	6	6	6	4

WINSTON GROUPE B	Fonction	1000 Passage et penderie	3000 Chambre à coucher et salle de bains	5000 Serrure à clé	7000 Inactif
	Prix courant	49 \$	56 \$	71 \$	27 \$

WINSTON	Finitions disponibles	SL1000WI	SL3000WI	SL5000WI	SL7000WI
	15 Nickel satin	9SL10000-028	9SL30000-028	9SL50000-022	9SL70000-016
	26D Chrome satin	9SL10000-027	9SL30000-027	9SL50000-021	9SL70000-015
	Quantité par caisse	6	6	6	4

Intro

Électroniques

Emballage standard

Emballage visual

Cadenas


Pièces

SAFE LOCK

MEZO GROUPE A	Fonction	1000 Passage et penderie	3000 Chambre à coucher et salle de bains	5000 Serrure à clé
	Prix courant	37 \$	42 \$	55 \$


MEZO	Finish Availability	SK1000MZK	SK3000MZK	SK5000MZK
	15 Nickel satin	9SK10000-071	9SK30000-070	9SK50000-081
	514 Noir mat	9SK10000-072	9SK30000-071	9SK50000-082
	Quantité par caisse	6	6	6


REGINA GROUPE B	Fonction	1000 Passage et penderie	3000 Chambre à coucher et salle de bains	5000 Serrure à clé	7000 Inactif
	Prix courant	32 \$	36 \$	49 \$	22 \$


REGINA	Finitions disponibles	SK1000RG	SK3000RG	SK5000RG	SK7000RG
	3 Laiton luisant	9SK10000-023	9SK30000-023	9SK50000-017	9SK70000-011
	11P Venetian bronze	9SK10000-026	9SK30000-026	9SK50000-020	9SK70000-014
	15 Nickel satin	9SK10000-025	9SK30000-025	9SK50000-019	9SK70000-013
	26D Chrome satin	9SK10000-024	9SK30000-024	9SK50000-018	9SK70000-012
	514 Noir mat	9SK10000-054	9SK30000-054	9SK50000-065	9SK70000-025
	Quantité par caisse		6	6	6



SAFE LOCK

PÊNES DORMANTS	Finitions disponibles	SD9100	SD9100
		Cylindre simple	Cylindre simple
	3 Laiton luisant	9SD91000-011	
	11P Venetian bronze		9SD91000-015
	15 Nickel satin		9SD91000-013
	26D Chrome satin	9SD91000-012	
	514 Noir mat		9SD91000-042
	Prix courant		41 \$
	Quantité par caisse	6	6


EMBALLAGES COMBOS	Finitions disponibles	SC60000RG
	15 Nickel satin	9SC60000-001
	26D Chrome satin	9SC60000-031
	514 Noir mat	9SC60000-032
	Prix courant	72 \$
	Quantité par caisse	6

PACK DE 6 CONTRACTEURS	Finish Availability	SC60000RG
	15 Nickel satin	9SC60000-033
	514 Noir mat	9SC60000-034
	Prix courant	\$184
	Quantité par caisse	2

CADENAS



Intro



Électroniques



Emballage standard

Emballage visuel

Cadenas

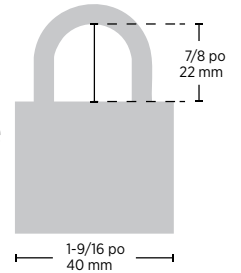
Pièces



Extérieur - Quotidien

Cadenas en laiton

- Corps en laiton massif pour un fonctionnement plus fluide à long terme
- Anse en acier trempé : L'anse de 1/4 po (6,3 mm) de diamètre offre une résistance supérieure contre la coupe et le sciage
- Cylindre à 5 goupilles pour un plus grand nombre de combinaisons de clés et une meilleure résistance au crochetage comparativement aux cylindres à 4 goupilles typiques

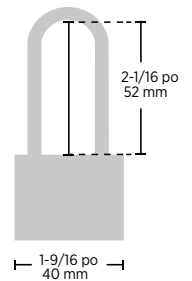


Numéro de pièce	Description	Prix courant	Taille de l'emballage transparent	Format d'emballage pour tablette	Quantité par boîtier-maître
9GPL0260-320	Cadenas en laiton 1 9/16 po Anse 7/8 po	20.00 \$	1 cadenas avec clé	6	24
9GPL0260-321	Cadenas en laiton 1 9/16 po Anse 7/8 po	37.00 \$	2 cadenas à clé identique	6	24
9GPL0260-322	Cadenas en laiton 1 9/16 po Anse 7/8 po	71.00 \$	4 cadenas à clé identique	4	16

Extérieur - Quotidien

Cadenas en laiton

- Corps en laiton massif pour un fonctionnement plus fluide à long terme
- Anse en acier trempé : L'anse de 1/4 po (6,3 mm) de diamètre offre une résistance supérieure contre la coupe et le sciage
- Cylindre à 5 goupilles pour un plus grand nombre de combinaisons de clés et une meilleure résistance au crochetage comparativement aux cylindres à 4 goupilles typiques



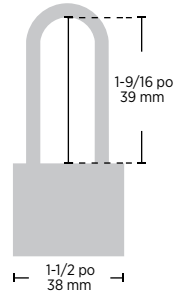
Numéro de pièce	Description	Prix courant	Taille de l'emballage transparent	Format d'emballage pour tablette	Quantité par boîtier-maître
9GPL0260-327	Cadenas en laiton 1 9/16 po Anse 2 1/16 po	24.00 \$	1 cadenas avec clé	6	24
9GPL0260-328	Cadenas en laiton 1 9/16 po Anse 2 1/16 po	44.00 \$	2 cadenas à clé identique	6	24
9GPL0260-329	Cadenas en laiton 1 9/16 po Anse 2 1/16 po	84.00 \$	4 cadenas à clé identique	4	16



Extérieur - Quotidien

Cadenas en aluminium

- Corps en aluminium léger avec finition polie résistante à la corrosion
- Anse en acier trempé : L'anse de 1/4 po (6,3 mm) de diamètre offre une résistance supérieure contre la coupe et le sciage
- Cylindre à 5 goupilles pour un plus grand nombre de combinaisons de clés et une meilleure résistance au crochetage comparativement aux cylindres à 4 goupilles typiques



Numéro de pièce	Description	Prix courant	Taille de l'emballage transparent	Format d'emballage pour tablette	Quantité par boîtier-maître
9GPL0260-425	Cadenas en aluminium de 1 1/2 po Anse 19/16 po	18.00 \$	1 cadenas avec clé	4	24
9GPL0260-426	Cadenas en aluminium de 1 1/2 po Anse 19/16 po	34.00 \$	2 cadenas à clé identique	4	24
9GPL0260-427	Cadenas en aluminium de 1 1/2 po Anse 19/16 po	65.00 \$	4 cadenas à clé identique	4	24

Intro

Électroniques


Emballage standard

Emballage visuel

Cadenas

Pièces

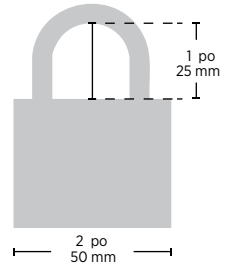
Intro



Extérieur - Quotidien

Cadenas à combinaison en zinc

- Corps métallique massif avec pare-chocs en caoutchouc – conçu pour résister aux chocs et à une manipulation intensive
- Anse en acier trempé : Anse épaisse de 5/16 po (8 mm), aide à résister aux tentatives de coupe et de sciage
- 10 000 combinaisons possibles : Réglez votre combinaison à 4 chiffres et réinitialisez-la au besoin



Électroniques



Numéro de pièce	Description	Prix courant	Taille de l'emballage transparent	Format d'emballage pour tablette	Quantité par boîtier-maître
9GPL0260-200	Cadenas à combinaison en zinc de 2 po Anse de 1 po	30.00 \$	1 cadenas réinitialisable	6	24

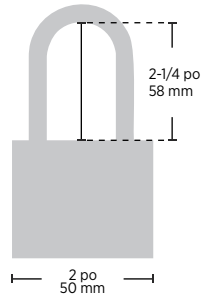
Emballage standard



Extérieur - Quotidien

Cadenas à combinaison en zinc

- Corps métallique massif avec pare-chocs en caoutchouc – conçu pour résister aux chocs et à une manipulation intensive
- Anse en acier trempé : Anse épaisse de 5/16 po (8 mm), aide à résister aux tentatives de coupe et de sciage
- 10 000 combinaisons possibles : Réglez votre combinaison à 4 chiffres et réinitialisez-la au besoin



Emballage visuel



Numéro de pièce	Description	Prix courant	Taille de l'emballage transparent	Format d'emballage pour tablette	Quantité par boîtier-maître
9GPL0260-201	Cadenas à combinaison en zinc de 2 po Anse 2 1/4 po	33.00 \$	1 cadenas réinitialisable	6	24

Cadenas

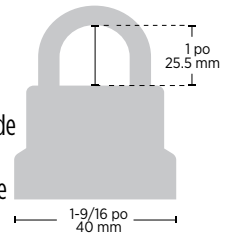
Pièces



Extérieur - Quotidien

Cadenas en acier laminé

- Corps en acier laminé multicouche avec base pare-chocs protectrice
- Anse en acier trempé : Anse épaisse de 1/4 po (6,2 mm), aide à résister aux tentatives de coupe et de sciage
- Cylindre à 4 goupilles : Offre une sécurité quotidienne fluide et fiable pour des applications légères



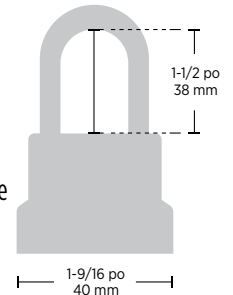
Numéro de pièce	Description	Prix courant	Taille de l'emballage transparent	Format d'emballage pour tablette	Quantité par boîtier-maître
9GPL0260-100	Cadenas en acier laminé 1 9/16 po Anse de 1 po	22.00 \$	1 cadenas avec clé	4	24
9GPL0260-101	Cadenas en acier laminé 1 9/16 po Anse de 1 po	40.00 \$	2 cadenas à clé identique	4	24
9GPL0260-102	Cadenas en acier laminé 1 9/16 po Anse de 1 po	76.00 \$	4 cadenas à clé identique	4	16



Extérieur - Quotidien

Cadenas en acier laminé

- Corps en acier laminé multicouche avec base pare-chocs protectrice
- Anse en acier trempé : Anse épaisse de 1/4 po (6,2 mm), aide à résister aux tentatives de coupe et de sciage
- Cylindre à 4 goupilles : Offre une sécurité quotidienne fluide et fiable pour des applications légères



Numéro de pièce	Description	Prix courant	Taille de l'emballage transparent	Format d'emballage pour tablette	Quantité par boîtier-maître
9GPL0260-104	Cadenas en acier laminé 1 9/16 po Anse de 1 1/2 po	23.00 \$	1 cadenas avec clé	4	24
9GPL0260-105	Cadenas en acier laminé 1 9/16 po Anse de 1 1/2 po	42.00 \$	2 cadenas à clé identique	4	24
9GPL0260-106	Cadenas en acier laminé 1 9/16 po Anse de 1 1/2 po	78.00 \$	4 cadenas à clé identique	4	16

Intro



Électroniques



Emballage standard

Emballage visuel

Cadenas

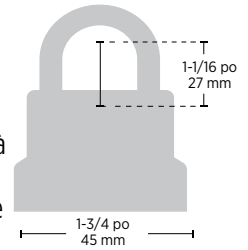
Pièces



Extérieur - Quotidien

Cadenas en acier laminé

- Corps en acier laminé multicouche avec base pare-chocs protectrice
- Anse en acier trempé : Anse épaisse de 1/4 po (7mm), aide à résister aux tentatives de coupe et de sciage
- Cylindre à 4 goupilles : Offre une sécurité quotidienne fluide et fiable pour des applications légères

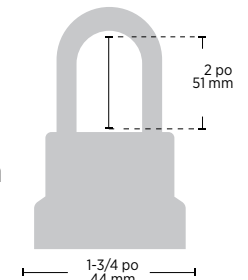


Numéro de pièce	Description	Prix courant	Taille de l'emballage transparent	Format d'emballage pour tablette	Quantité par boîtier-maître
9GPL0260-120	Cadenas en acier laminé 1 3/4 po Anse 1 1/16 po	24.00 \$	1 cadenas avec clé	4	24
9GPL0260-121	Cadenas en acier laminé 1 3/4 po Anse 1 1/16 po	45.00 \$	2 cadenas à clé identique	4	24
9GPL0260-122	Cadenas en acier laminé 1 3/4 po Anse 1 1/16 po	86.00 \$	4 cadenas à clé identique	4	16

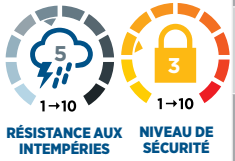
Extérieur - Quotidien

Cadenas en acier laminé

- Corps en acier laminé multicouche avec base pare-chocs protectrice
- Anse en acier trempé : Anse épaisse de 1/4 po (7mm), aide à résister aux tentatives de coupe et de sciage
- Cylindre à 4 goupilles : Offre une sécurité quotidienne fluide et fiable pour des applications légères



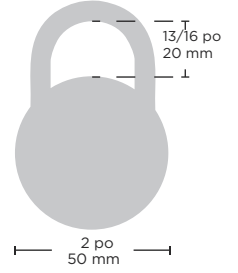
Numéro de pièce	Description	Prix courant	Taille de l'emballage transparent	Format d'emballage pour tablette	Quantité par boîtier-maître
9GPL0260-124	Cadenas en acier laminé 1 3/4 po Anse 1 1/16 po	25.00 \$	1 cadenas avec clé	4	24
9GPL0260-125	Cadenas en acier laminé 1 3/4 po Anse 1 1/16 po	47.00 \$	2 cadenas à clé identique	4	24
9GPL0260-126	Cadenas en acier laminé 1 3/4 po Anse 1 1/16 po	91.00 \$	4 cadenas à clé identique	4	16



Extérieur - Quotidien

Cadenas pour casier

- Pratique, sans clé : L'accès par combinaison signifie aucune clé à transporter, perdre ou remplacer
- Anse en acier trempé : L'anse de 5/16 po (7,6 mm) de diamètre offre une résistance supérieure contre la coupe et le sciage
- Format adapté aux casiers : Son design compact s'insère facilement dans les casiers courants et les espaces restreints



Numéro de pièce	Description	Prix courant	Taille de l'emballage transparent	Format d'emballage pour tablette	Quantité par boîtier-maitre
9GPL0260-800	Cadenas à combinaison à cadran 2 po – Noir	24.00 \$	1 cadenas à combinaison à cadran	6	12
9GPL0260-804	Cadenas à combinaison à cadran 2 po – Bleu et vert	45.00 \$	2 cadenas à combinaison à cadran	6	12
9GPL0260-806	Cadenas à combinaison à cadran 2 po – Rouge, bleu, noir et vert	86.00 \$	4 cadenas à combinaison à cadran	6	12

Intro

Électroniques

Emballage standard

Emballage visuel

Cadenas

Pièces

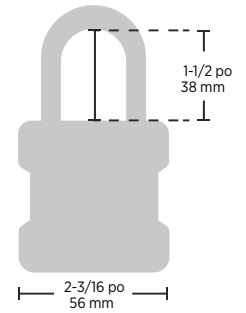
Intro



Extérieur - Professionnel

Cadenas SmartKey en acier laminé

- Doté de la technologie de recléage SmartKey qui vous permet d'associer rapidement plusieurs serrures à une seule clé en quelques secondes, il est idéal pour les équipes, les propriétés locatives et les propriétaires qui gèrent un accès partagé
- Anse en carbure de bore : Matériau haut de gamme, ultra dur, offrant une résistance nettement supérieure à la coupe et au sciage comparativement à l'acier trempé



Electroniques



RÉSISTANCE AUX INTÉMPÉRIES NIVEAU DE SÉCURITÉ

Emballage standard



Numéro de pièce	Description	Prix courant	Taille de l'emballage transparent	Format d'emballage pour tablette	Quantité par boîtier-maitre
9GPL0260-040	Cadenas SmartKey en acier laminé de 2 3/16 po Anse 1 1/2 po	48.00 \$	1 cadenas avec clé	4	8
9GPL0260-041	Cadenas SmartKey en acier laminé de 2 3/16 po Anse 1 1/2 po	86.00 \$	2 cadenas à clé identique	4	8
9GPL0260-042	Cadenas SmartKey en acier laminé de 2 3/16 po Anse 1 1/2 po	164.00 \$	4 cadenas à clé identique	4	8

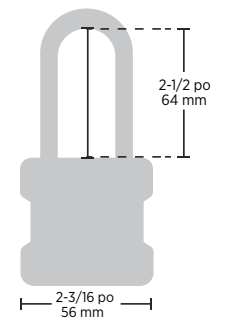
Emballage visuel



Extérieur - Professionnel

Cadenas SmartKey en acier laminé

- Featuring SmartKey re key technology that lets you quickly match multiple locks to one key in seconds, making it ideal for crews, rental properties and homeowners managing shared access
- Boron-carbide shackle: Premium, super-hard shackle material for significantly improved cut and saw resistance vs hardened steel



Cadenas

Pièces



RÉSISTANCE AUX INTÉMPÉRIES NIVEAU DE SÉCURITÉ



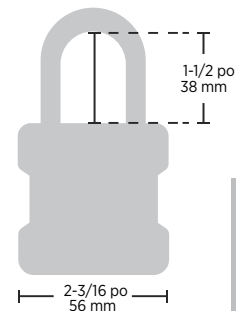
Numéro de pièce	Description	Prix courant	Taille de l'emballage transparent	Format d'emballage pour tablette	Quantité par boîtier-maitre
9GPL0260-046	Cadenas SmartKey en acier laminé de 2 3/16 po Anse 2 1/2 po	50.00 \$	1 cadenas avec clé	4	8
9GPL0260-047	Cadenas SmartKey en acier laminé de 2 3/16 po Anse 2 1/2 po	90.00 \$	2 cadenas à clé identique	4	8
9GPL0260-048	Cadenas SmartKey en acier laminé de 2 3/16 po Anse 2 1/2 po	170.00 \$	4 cadenas à clé identique	4	8



Extérieur - Professionnel

Cadenas SmartKey en acier laminé

- Doté de la technologie de recléage SmartKey qui vous permet d'associer rapidement plusieurs serrures à une seule clé en quelques secondes, il est idéal pour les équipes, les propriétés locatives et les propriétaires qui gèrent un accès partagé
- Anse en carbure de bore : Matériau haut de gamme, ultra dur, offrant une résistance nettement supérieure à la coupe et au sciage comparativement à l'acier trempé



Numéro de pièce	Description	Prix courant	Taille de l'emballage transparent	Format d'emballage pour tablette	Quantité par boîtier-maître
9GPL0260-043	2-3/16" Laminated Steel SmartKey Padlock with cover and 1-1/2" Shackle	54.00 \$	1 cadenas avec clé	4	8
9GPL0260-044	2-3/16" Laminated Steel SmartKey Padlock with cover and 1-1/2" Shackle	98.00 \$	2 cadenas à clé identique	4	8
9GPL0260-045	2-3/16" Laminated Steel SmartKey Padlock with cover and 1-1/2" Shackle	184.00 \$	4 cadenas à clé identique	4	8

Intro

Électroniques

Emballage standard

Emballage visuel

Cadenas

Pièces

Intro



Électroniques



Emballage standard

Emballage visuel



Cadenas

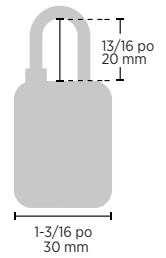


Pièces

Voyage

Cadenas à combinaison TSA

- Combinaison personnalisable : choisissez votre propre code pour ne plus perdre vos clés
- Accès à l'inspection TSA : Les agents de la TSA peuvent ouvrir et refermer le cadenas avec une clé passe-partout lors de l'inspection
- Corps métallique durable : Conçu pour résister aux chocs des bagages et à l'usure du quotidien lors de déplacements

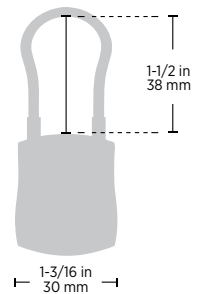


Numéro de pièce	Description	Prix courant	Taille de l'emballage transparent	Format d'emballage pour tablette	Quantité par boîtier-mâitre
9GPL0260-701	Cadenas à combinaison TSA 1 3/16 po	22.00 \$	1 cadenas à combinaison	4	24
9GPL0260-702	1-3/16" TSA Combination Padlock	41.00 \$	2 cadenas à combinaison	4	24

Travel

Cadenas à combinaison TSA

- Combinaison personnalisable : choisissez votre propre code pour ne plus perdre vos clés
- Accès à l'inspection TSA : Les agents de la TSA peuvent ouvrir et refermer le cadenas avec une clé passe-partout lors de l'inspection
- Corps métallique durable : Conçu pour résister aux chocs des bagages et à l'usure du quotidien lors de déplacements



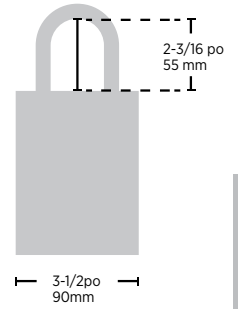
Numéro de pièce	Description	Prix courant	Taille de l'emballage transparent	Format d'emballage pour tablette	Quantité par boîtier-mâitre
9GPL0260-720	Cadenas à combinaison TSA 1 3/16 po	23.00 \$	1 cadenas à combinaison	4	24
9GPL0260-721	1-3/16" TSA Combination Padlock	43.00 \$	2 cadenas à combinaison	4	24



Rangement de clés

Boîte à combinaison

- Contrôle d'accès pour les agents immobiliers et les entrepreneurs : Laissez des clés sur place pour les visites et les fournisseurs
- Couvercle résistant aux intempéries : Aide à protéger les molettes de l'humidité et des débris pour une utilisation extérieure fiable
- Dos rembourré pour éviter de rayer la porte une fois la boîte fixée



Numéro de pièce	Description	Prix courant	Taille de l'emballage transparent	Format d'emballage pour tablette	Quantité par boîtier-maitre
9GPL0260-601	Boîte à serrure portable à combinaison 3 1/2 po	72.00 \$	1 boîte à serrure portable à combinaison	6	24
9GPL0260-602	Boîte à serrure portable à combinaison 3 1/2 po	140.00 \$	2 boîte à serrure portable à combin	6	24

Intro

Électroniques

Emballage standard

Emballage visuel

Cadenas

Pièces

Intro



Rangement des vélos

Antivol à câble à combinaison

- Accès sans clé grâce à une combinaison à 4 molettes, évite d'avoir à transporter des clés
- La longueur de 4 pi est idéale pour les courts trajets et l'utilisation quotidienne
- Revêtement adapté aux vélos : La gaine extérieure aide à réduire les égratignures sur le cadre
- Conception prête pour l'extérieur : Conçu pour résister à l'exposition courante à la pluie et à l'humidité

Numéro de pièce	Description	Prix courant	Taille de l'emballage transparent	Format d'emballage pour tablette	Quantité par boîtier-maître
9GPL0260-900	Antivol à câble pour vélo à combinaison – 4 pi Câble de 5/16 po de diamètre	20.00 \$	1 cadenas à combinaison	4	40

Électroniques



Emballage standard

Emballage visuel



Rangement des vélos

Antivol à câble à combinaison

- Accès sans clé grâce à une combinaison à 4 molettes, évite d'avoir à transporter des clés
- La longueur de 5 pi est idéale pour les courts trajets et l'utilisation quotidienne
- Revêtement adapté aux vélos : La gaine extérieure aide à réduire les égratignures sur le cadre
- Conception prête pour l'extérieur : Conçu pour résister à l'exposition courante à la pluie et à l'humidité

Numéro de pièce	Description	Prix courant	Taille de l'emballage transparent	Format d'emballage pour tablette	Quantité par boîtier-maître
9GPL0260-902	Antivol à câble pour vélo à combinaison – 5 pi Câble de 1/2 po de diamètre	25.00 \$	1 cadenas à combinaison	4	24

Cadenas

Pièces



Rangement des vélos

Antivol à câble à clé

- Cylindre à 5 goupilles pour un plus grand nombre de combinaisons de clés et une meilleure résistance au crochetage comparativement aux cylindres à 4 goupilles typiques
- La longueur de 6 pi est idéale pour les courts trajets et l'utilisation quotidienne
- Revêtement adapté aux vélos : La gaine extérieure aide à réduire les égratignures sur le cadre
- Conception prête pour l'extérieur : Conçu pour résister à l'exposition courante à la pluie et à l'humidité

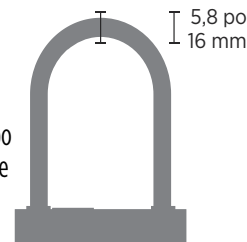
Numéro de pièce	Description	Prix courant	Taille de l'emballage transparent	Format d'emballage pour tablette	Quantité par boîtier-maitre
9GPL0260-905	Antivol à câble pour vélo à clé – 6 pi Câble de 5/8 po de diamètre	39.00 \$	1 antivol à câble à clé	4	24



Rangement des vélos

Antivol en U haute sécurité

- Antivol en U haute sécurité offrant une protection pour vélo de niveau moto (certifié ART4), dans un format compact et pratique pour les déplacements quotidiens.
- Sa structure rigide en U et son anse en acier trempé de 5/8 po d'épaisseur résistent aux tentatives de coupe, de sciage et de levier
- Doté d'un cylindre à 7 goupilles offrant une sécurité quotidienne robuste



Numéro de pièce	Description	Prix courant	Taille de l'emballage transparent	Format d'emballage pour tablette	Quantité par boîtier-maitre
9GPL0260-940	Antivol en U haute sécurité	70.00 \$	1 antivol en U à clé	2	12

Rangement des vélos

Antivol pliant à combinaison

- Accès sans clé : La combinaison à 4 molettes élimine le besoin de clés
- Les maillons en acier trempé résistent mieux à la coupe et aux attaques par levier qu'un câble
- Points de contact adaptés aux vélos : Les surfaces revêtues aident à réduire les égratignures sur le cadre



In

Électroniques



RÉSISTANCE AUX
INTEMPÉRIES



NIVEAU DE
SÉCURITÉ

Emballage standard

Emballage visuel



Cadenas

Pièces



Part Number	Description	List Price	Visual Pack Size	Shelf Pack Size	Master Case Quantity
9GPL0260-980	Antivol pliant haute sécurité à combinaison – 3 pi	\$69.00	1 antivol pliant	2	12

PIÈCES

SMARTKEY

	NUMÉRO DE PIÈCE	DESCRIPTION	QUANTITÉ	PRIX COURANT
	800004-355	Clé brute SmartKey	Boîte/50	135.00 \$
	900009-101	Clés plates entaillées SmartKe	1	5.00 \$
	800004-607	Clés SmartKey - 4 clés à cléage identique	4	11.00 \$
	84282-001	Clé à cléage 23155 SmartKey - 4 jeux de 2 clés à cléage identique	8	22.00 \$
	820231-001	Pêne dormant à contrôle à clé - Clé de contrôle brute	Chaque	5.50 \$
	900009-103	Pêne dormant à contrôle à clé - Clé de contrôle Clé plate entaillée	1	7.00 \$



BARILLET

	NUMÉRO DE PIÈCE	DESCRIPTION	QUANTITÉ	PRIX COURANT
	800000-125	WR5 Clés barillet	Boîte/50	135.00 \$
	900009-104	WR5 Clé plates entaillées barillet	1	5.00 \$
	84282-002	WR5 Clés barillet - 2 clés à cléage identique	2	5.50 \$
	83741-001	KW1 Clés barillet - 2 clés à cléage identique	2	5.50 \$
	900009-102	KW1 Clé plates entaillées barillet	1	5.00 \$
	810000-462	Clé brute Safe Lock	Boîte/50	135.00 \$
	810000-434	Clés Safe Lock - 2 clés à cléage identique	2	5.50 \$





OUTILS SMARTKEY

	NUMÉRO DE PIÈCE	DESCRIPTION	QUANTITÉ	PRIX COURANT
	820062-001	Ensemble de clés VP à carte (4 clés argent/2 clés en laiton)	Chaque	31.00 \$
	83260-001	Berceau de réinitialisation SmartKey	Chaque	52.00 \$
	83282-003	Outil d'apprentissage SmartKey	Chaque	4.00 \$
	800004-351	Outil d'apprentissage SmartKey	Sac/10	9.00 \$
	81087-001	Outil d'urgence pour toutes les serrures à fonction de confidentialité pour Elements et Safelock	Boîte/100	52.00 \$
	83805-001	Outil d'urgence pour bouton Sora	Sac/5	4.00 \$
	83805-002	Outil d'urgence pour bouton Sora	Sac/100	78.00 \$
	83258-001	Clé hexagonale à bec-de-cane réversible (3/32 po)	Chaque	6.00 \$







CYLINDRES SMARTKEY

	NUMÉRO DE PIÈCE	COMPATIBILITÉ	FINIS	QUANTITÉ	PRIX COURANT
	800004-527	GCD9471 Pêne dormant avec 2 clés	Nickel Satin	Chaque	77.00 \$
	800004-528	GCD9471 Pêne dormant avec 2 clés	Chrome Luisant	Chaque	77.00 \$
	800004-529	GCD9471 Pêne dormant avec 2 clés	Chrome Satin	Chaque	77.00 \$
	800004-531	GCD9471 Pêne dormant avec 2 clés	Noir mat	Chaque	77.00 \$
	820028-002	Pêne dormant Elements et serrure d'entrée Elements avec 2 clés	Laiton	Chaque	32.00 \$
	820028-004	Pêne dormant Elements et serrure d'entrée Elements avec 2 clés	Nickel Satin	Chaque	32.00 \$
	820028-007	Pêne dormant Elements et serrure d'entrée Elements avec 2 clés	Chrome Satin	Chaque	32.00 \$
	820028-006	Pêne dormant Elements et serrure d'entrée Elements avec 2 clés	Chrome Luisant	Chaque	32.00 \$
	820028-009	Pêne dormant Elements et serrure d'entrée Elements avec 2 clés	Noir mat	Chaque	32.00 \$

BOUCHONS SMARTKEY

	NUMÉRO DE PIÈCE	COMPATIBILITÉ	FINIS	QUANTITÉ	PRIX COURANT
	83025-002	GD1471 Pêne dormant et 8771 Serrure d'entrée avec 2 clés	Or	Chaque	30.00 \$
	83025-001	GD1471 Pêne dormant et 8771 Serrure d'entrée avec 2 clés	Argent	Chaque	30.00 \$
	83025-004	GD1471 Pêne dormant et 8771 Serrure d'entrée avec 2 clés	Bronze Industriel	Chaque	30.00 \$
	83025-003	GD1471 Pêne dormant et 8771 Serrure d'entrée avec 2 clés	Noir	Chaque	30.00 \$
	820280-001	GD/SSD 9471 Pêne dormant, 9771 Serrure d'entrée, Aura, Halo avec 2 clés	Or	Chaque	30.00 \$
	820280-002	GD/SSD 9471 Pêne dormant, 9771 Serrure d'entrée, Aura, Halo avec 2 clés	Argent	Chaque	30.00 \$
	820280-004	GD/SSD 9471 Pêne dormant, 9771 Serrure d'entrée, Aura, Halo avec 2 clés	Noir	Chaque	30.00 \$
	800004-381	Bouton/bec-de-cane/bec-de-cane SmartCode avec 2 clés	Or	Chaque	30.00 \$
	800004-384	Bouton/bec-de-cane/bec-de-cane SmartCode avec 2 clés	Bronze	Chaque	30.00 \$
	800004-382	Bouton/bec-de-cane/bec-de-cane SmartCode avec 2 clés	Argent	Chaque	30.00 \$
	800004-385	Bouton/bec-de-cane/bec-de-cane SmartCode avec 2 clés	Noir	Chaque	30.00 \$
	84270-001	Clavier/pavé tactile SmartCode, Powerbolt 3 avec 2 clés	Noir	Chaque	30.00 \$
	84270-002	Clavier/pavé tactile SmartCode, Powerbolt 3 avec 2 clés	Argent	Chaque	30.00 \$

CYLINDRES BARILLET ET BOUCHONS

	NUMÉRO DE PIÈCE	COMPATIBILITÉ	FINIS	QUANTITÉ	PRIX COURANT
	820313-001	WR5 Bouchon barillet - GD/SSD 9471 Pêne dormant et 9771 Serrure d'entrée barillet avec 2 clés	Or	Chaque	32.00 \$
	820313-003	WR5 Bouchon barillet - GD/SSD 9471 Pêne dormant et 9771 Serrure d'entrée barillet avec 2 clés	Argent	Chaque	32.00 \$
	820313-008	WR5 Bouchon barillet - GD/SSD 9471 Pêne dormant et 9771 Serrure d'entrée barillet avec 2 clés	Noir	Chaque	32.00 \$
	83742-001	WR5 Corps de cylindre complet barillet - 9771 Serrure d'entrée barillet avec 2 clés	Nickel Satin	Chaque	32.00 \$
	83742-002	WR5 Corps de cylindre complet barillet - 9771 Serrure d'entrée barillet avec 2 clés	Noir mat	Chaque	32.00 \$
	820312-001	KW1 Bouchon barillet - GD/SSD 9471 Pêne dormant et 9771 Serrure d'entrée barillet avec 2 clés	Or	Chaque	32.00 \$
	820312-003	KW1 Bouchon barillet - GD/SSD 9471 Pêne dormant et 9771 Serrure d'entrée barillet avec 2 clés	Argent	Chaque	32.00 \$
	820312-008	KW1 Bouchon barillet - GD/SSD 9471 Pêne dormant et 9771 Serrure d'entrée barillet avec 2 clés	Noir	Chaque	32.00 \$
	84356-001	KW1 Corps de cylindre complet barillet - Elements by Weiser Pêne dormant électronique avec 1 clé	Argent	Chaque	32.00 \$
	84356-002	KW1 Corps de cylindre complet barillet - Elements by Weiser Pêne dormant électronique avec 1 clé	Noir	Chaque	32.00 \$
	810000-432	KW1 Barillet- Safe Lock 1100 Serrure d'entrée et 9100 Pênes dormants avec 2 clés	Noir	Chaque	32.00 \$
	810000-433	KW1 Barillet- Safe Lock 1100 Serrure d'entrée et 9100 Pênes dormants avec 2 clés	Argent	Chaque	32.00 \$
	810000-430	KW1 Barillet - Bouton Regina Safe Lock avec 2 clés	Noir	Chaque	32.00 \$
	810000-431	KW1 Barillet - Bouton Regina Safe Lock avec 2 clés	Argent	Chaque	32.00 \$
	810000-461	KW1 Barillet- Becs-de-cane Safe Lock avec 2 clés	Argent	Chaque	32.00 \$

Intro

Électroniques

Emballage standard

Emballage visuel

Cadenas

Pièces

LOQUET DE PÊNE DORMANT RÉGLABLE À 6 POSITIONS

	NUMÉRO DE PIÈCE	COMPATIBILITÉ		FINIS	QUANTITÉ	PRIX COURANT
	820317-001	8771 Serrures d'entrée et 1471 Pênes dormants		Nickel Satin	Chaque	26.00 \$
	820317-002	8771 Serrures d'entrée et 1471 Pênes dormants		Chrome Luisant	Chaque	26.00 \$
	820317-005	8771 Serrures d'entrée et 1471 Pênes dormants		Bronze Industriel	Chaque	26.00 \$
	820317-004	8771 Serrures d'entrée et 1471 Pênes dormants		Noir mat	Chaque	26.00 \$
	83750-001	1471 Pênes dormants	Cote de résistance au feu de 20 minutes	Nickel Satin	Chaque	29.00 \$
	83750-002	1471 Pênes dormants	Cote de résistance au feu de 20 minutes	Chrome Luisant	Chaque	29.00 \$
	83750-003	1471 Pênes dormants	Cote de résistance au feu de 20 minutes	Noir mat	Chaque	29.00 \$
	820288-004	9771 Serrures d'entrée et 9471/9571 Pênes dormants		Laiton	Chaque	26.00 \$
	820288-002	9771 Serrures d'entrée et 9471/9571 Pênes dormants		Nickel Satin	Chaque	26.00 \$
	820288-001	9771 Serrures d'entrée et 9471/9571 Pênes dormants		Chrome Luisant	Chaque	26.00 \$
	820288-007	9771 Serrures d'entrée et 9471/9571 Pênes dormants		Noir mat	Chaque	26.00 \$
	83708-001	9471/9571 Pênes dormants	Cote de résistance au feu de 20 minutes	Nickel Satin	Chaque	29.00 \$
	83708-002	9471/9571 Pênes dormants	Cote de résistance au feu de 20 minutes	Chrome Luisant	Chaque	29.00 \$
	83708-003	9471/9571 Pênes dormants	Cote de résistance au feu de 20 minutes	Noir mat	Chaque	29.00 \$
	820310-001	9771 Serrures d'entrée et 9471/9571 Pênes dormants	Emballage transparent	Nickel Satin	Chaque	28.00 \$
	820310-002	9771 Serrures d'entrée et 9471/9571 Pênes dormants	Emballage transparent	Chrome Satin	Chaque	28.00 \$
	820310-004	9771 Serrures d'entrée et 9471/9571 Pênes dormants	Emballage transparent	Matte Black	Chaque	28.00 \$

LOQUET RÉGLABLE À COIN CARRÉ

	NUMÉRO DE PIÈCE	COMPATIBILITÉ		FINIS	QUANTITÉ	PRIX COURANT
	83709-001	9471/9571 Pênes dormants	Cote de résistance au feu de 3 heures	Nickel Satin	Chaque	32.00 \$
	83709-002	9471/9571 Pênes dormants	Cote de résistance au feu de 3 heures	Chrome Satin	Chaque	32.00 \$
	83709-003	9471/9571 Pênes dormants	Cote de résistance au feu de 3 heures	Noir mat	Chaque	32.00 \$

Intro

Électroniques


Emballage standard

Emballage visuel



Cadenas

Pièces






LOQUET DE PÊNE DORMANT 5 PO

	NUMÉRO DE PIÈCE	COMPATIBILITÉ	FINIS	QUANTITÉ	PRIX COURANT
	820046-001	9771 Serrures d'entrée et 9471 Pênes dormants	Laiton	Chaque	28.00 \$
	820046-003	9771 Serrures d'entrée et 9471 Pênes dormants	Chrome Luisant	Chaque	28.00 \$
	820046-007	9771 Serrures d'entrée et 9471 Pênes dormants	Noir mat	Chaque	28.00 \$



LOQUET DE PÊNE DORMANT ELECTRONIQUE

	NUMÉRO DE PIÈCE	COMPATIBILITÉ	FINIS	QUANTITÉ	PRIX COURANT	
	84245-001	Clavier/Pavé tactile SmartCode, Aura, Halo/Halo Touch - Loquet réglable à 4 positions	Cote de résistance au feu de 20 minutes	Noir mat	Chaque	29.00 \$
	84245-002	Clavier/Pavé tactile SmartCode, Aura, Halo/Halo Touch - Loquet réglable à 4 positions	Cote de résistance au feu de 20 minutes	Nickel Satin	Chaque	29.00 \$
	84245-003	Clavier/Pavé tactile SmartCode, Aura, Halo/Halo Touch - Loquet réglable à 4 positions	Cote de résistance au feu de 20 minutes	Chrome Luisant	Chaque	29.00 \$\$
	84357-001	Clavier Elements/Powerbolt3 - Loquet réglable à 4 positions		Laiton	Chaque	22.00 \$
	84357-004	Clavier Elements/Powerbolt3 - Loquet réglable à 4 positions		Venetian Bronze	Chaque	22.00 \$
	84357-002	Clavier Elements/Powerbolt3 - Loquet réglable à 4 positions		Nickel Satin	Chaque	22.00 \$
	84357-003	Clavier Elements/Powerbolt3 - Loquet réglable à 4 positions		Chrome Luisant	Chaque	22.00 \$
	84357-005	Clavier Elements/Powerbolt3 - Loquet réglable à 4 positions		Noir mat	Chaque	22.00 \$

LOQUET DE PÊNE DORMANT SAFELOCK

	NUMÉRO DE PIÈCE	COMPATIBILITÉ		FINIS	QUANTITÉ	PRIX COURANT
	810000-386	1100 Serrures d'entrée et 9100 Pênes dormants- Loquet réglable à coin carré		Laiton	Chaque	22.00 \$
	810000-387	1100 Serrures d'entrée et 9100 Pênes dormants- Loquet réglable à coin carré		Nickel Satin	Chaque	22.00 \$
	810000-390	1100 Serrures d'entrée et 9100 Pênes dormants- Loquet réglable à coin carré		Chrome Satin	Chaque	22.00 \$
	810000-389	1100 Serrures d'entrée et 9100 Pênes dormants- Loquet réglable à coin carré		Noir mat	Chaque	22.00 \$
	810000-381	1100 Serrures d'entrée et 9100 Pênes dormants - Loquet réglable à angle radial		Laiton	Chaque	22.00 \$
	810000-382	1100 Serrures d'entrée et 9100 Pênes dormants - Loquet réglable à angle radial		Nickel Satin	Chaque	22.00 \$
	810000-385	1100 Serrures d'entrée et 9100 Pênes dormants - Loquet réglable à angle radial		Chrome Satin	Chaque	22.00 \$
	810000-384	1100 Serrures d'entrée et 9100 Pênes dormants - Loquet réglable à angle radial		Noir mat	Chaque	22.00 \$
	810000-394	1100 Serrures d'entrée et 9100 Pênes dormants - Loquet réglable encastré		S.O.	Chaque	22.00 \$
	810000-445	9100 Pênes dormants - Loquet réglable à coin carré	Cote de résistance au feu de 3 heures	Nickel Satin	Chaque	28.00 \$
	810000-446	9100 Pênes dormants - Loquet réglable à coin carré	Cote de résistance au feu de 3 heures	Chrome Satin	Chaque	28.00 \$
	810000-447	9100 Pênes dormants - Loquet réglable à coin carré	Cote de résistance au feu de 3 heures	Noir mat	Chaque	28.00 \$
	810000-442	9100 Pênes dormants - Loquet réglable à angle radial	Cote de résistance au feu de 3 heures	Nickel Satin	Chaque	28.00 \$
	810000-443	9100 Pênes dormants - Loquet réglable à angle radial	Cote de résistance au feu de 3 heures	Chrome Satin	Chaque	28.00 \$
	810000-444	9100 Pênes dormants - Loquet réglable à angle radial	Cote de résistance au feu de 3 heures	Noir mat	Chaque	28.00 \$

LOQUET SIMPLE RÉGLABLE À 6 POSITIONS ET ENSEMBLE

	NUMÉRO DE PIÈCE	COMPATIBILITÉ		FINIS	QUANTITÉ	PRIX COURANT
	81847-001	101/331 Bouton/Bec-de-cane et 9771/8771 Serrures d'entrée	Ensemble d'ajustement requis	S.O.	Chaque	15.00 \$
	820082-003	Ensemble d'entretien pour loquet simple réglable à 6 positions		Nickel Satin	Chaque	10.00 \$
	820082-005	Ensemble d'entretien pour loquet simple réglable à 6 positions		Chrome Satin	Chaque	10.00 \$
	820082-007	Ensemble d'entretien pour loquet simple réglable à 6 positions		Noir mat	Chaque	10.00 \$

Intro

Électroniques




Emballage standard

Emballage visuel



Cadenas

Pièces


LOQUET SIMPLE RÉGLABLE À 6 POSITIONS

	NUMÉRO DE PIÈCE	COMPATIBILITÉ		FINIS	QUANTITÉ	PRIX COURANT
	83715-001	101/331 Bouton/Bec-de-cane et 9771/8771 Serrures d'entrée		Nickel Satin	Chaque	24.00 \$
	83715-002	101/331 Bouton/Bec-de-cane et 9771/8771 Serrures d'entrée		Chrome Satin	Chaque	24.00 \$
	83715-003	101/331 Bouton/Bec-de-cane et 9771/8771 Serrures d'entrée		Noir mat	Chaque	24.00 \$
	83719-001	101 Bouton/bec-de-cane	Cote de résistance au feu de 20 minutes	Nickel Satin	Chaque	27.00 \$
	83719-002	101 Bouton/bec-de-cane	Cote de résistance au feu de 20 minutes	Chrome Satin	Chaque	27.00 \$
	83719-003	101 Bouton/bec-de-cane	Cote de résistance au feu de 20 minutes	Noir mat	Chaque	27.00 \$
	820004-001	101/331 Bouton/Bec-de-cane et 9771/8771 Serrures d'entrée	Emballage transparent	Laiton	Chaque	26.00 \$
	820004-002	101/331 Bouton/Bec-de-cane et 9771/8771 Serrures d'entrée	Emballage transparent	Chrome Satin	Chaque	26.00 \$
	820004-003	101/331 Bouton/Bec-de-cane et 9771/8771 Serrures d'entrée	Emballage transparent	Nickel Satin	Chaque	26.00 \$
	820004-004	101/331 Bouton/Bec-de-cane et 9771/8771 Serrures d'entrée	Emballage transparent	Noir mat	Chaque	26.00 \$
	820004-005	101/331 Bouton/Bec-de-cane et 9771/8771 Serrures d'entrée	Emballage transparent	Bronze Industriel	Chaque	26.00 \$



LOQUET SIMPLE À TÊTIÈRES FIXES

	NUMÉRO DE PIÈCE	COMPATIBILITÉ		FINIS	QUANTITÉ	PRIX COURANT
	820091-003	101 Bouton/Bec-de-cane - Loquet simple à face carrée 2-3/4 po	Cote de résistance au feu de 3 heures	Nickel Satin	Chaque	30.00 \$
	820091-005	101 Bouton/Bec-de-cane - Loquet simple à face carrée 2-3/4 po	Cote de résistance au feu de 3 heures	Chrome Satin	Chaque	30.00 \$
	820091-006	101 Bouton/Bec-de-cane - Loquet simple à face carrée 2-3/4 po	Cote de résistance au feu de 3 heures	Noir mat	Chaque	30.00 \$
	820090-003	101 Bouton/Bec-de-cane - Loquet simple à face carrée 2-3/8 po	Cote de résistance au feu de 3 heures	Nickel Satin	Chaque	30.00 \$
	820090-005	101 Bouton/Bec-de-cane - Loquet simple à face carrée 2-3/8 po	Cote de résistance au feu de 3 heures	Chrome Satin	Chaque	30.00 \$
	820090-006	101 Bouton/Bec-de-cane - Loquet simple à face carrée 2-3/8 po	Cote de résistance au feu de 3 heures	Noir mat	Chaque	30.00 \$



LOQUET SIMPLE SAFELOCK

	NUMÉRO DE PIÈCE	COMPATIBILITÉ		FINIS	QUANTITÉ	PRIX COURANT
	810000-435	Loquet simple réglable à 6 positions - 1000/3000 Bouton/bec-de-cane et 1100 Serrures d'entrée		Chrome Satin	Chaque	20.00 \$
	810000-436	Loquet simple réglable à 6 positions - 1000/3000 Bouton/bec-de-cane et 1100 Serrures d'entrée		Nickel Satin	Chaque	20.00 \$
	810000-437	Loquet simple réglable à 6 positions - 1000/3000 Bouton/bec-de-cane et 1100 Serrures d'entrée		Noir mat	Chaque	20.00 \$
	810000-448	Loquet simple réglable à 4 positions - 1000 Bouton/bec-de-cane	Cote de résistance au feu de 20 minutes	Nickel Satin	Chaque	23.00 \$
	810000-449	Loquet simple réglable à 4 positions - 1000 Bouton/bec-de-cane	Cote de résistance au feu de 20 minutes	Chrome Satin	Chaque	23.00 \$
	810000-450	Loquet simple réglable à 4 positions - 1000 Bouton/bec-de-cane	Cote de résistance au feu de 20 minutes	Noir mat	Chaque	23.00 \$

LOQUET À TÊTIÈRE FIXE SAFELOCK

	NUMÉRO DE PIÈCE	COMPATIBILITÉ		FINIS	QUANTITÉ	PRIX COURANT
	810000-454	Loquet simple à coin carré - 1000 Bouton/bec-de-cane	Cote de résistance au feu de 3 heures	Nickel Satin	Chaque	26.00 \$
	810000-455	Loquet simple à coin carré - 1000 Bouton/bec-de-cane	Cote de résistance au feu de 3 heures	Chrome Luisant	Chaque	26.00 \$
	810000-456	Loquet simple à coin carré - 1000 Bouton/bec-de-cane	Cote de résistance au feu de 3 heures	Noir mat	Chaque	26.00 \$
	810000-451	Loquet simple à angle radial - 1000 Bouton/bec-de-cane	Cote de résistance au feu de 3 heures	Nickel Satin	Chaque	26.00 \$
	810000-452	Loquet simple à angle radial - 1000 Bouton/bec-de-cane	Cote de résistance au feu de 3 heures	Chrome Luisant	Chaque	26.00 \$
	810000-453	Loquet simple à angle radial - 1000 Bouton/bec-de-cane	Cote de résistance au feu de 3 heures	Noir mat	Chaque	26.00 \$

PÈNE DEMI-TOUR RÉGLABLE À 6 POSITIONS ET ENSEMBLE

	NUMÉRO DE PIÈCE	COMPATIBILITÉ		FINIS	QUANTITÉ	PRIX COURANT
	81846-001	531/535/581 Bouton/bec-de-cane	Ensemble d'ajustement requis	S.O.	Chaque	17.00 \$
	820081-001	Ensemble de service pour pêne demi-tour réglable à 6 positions		Laiton	Chaque	10.00 \$
	820081-003	Ensemble de service pour pêne demi-tour réglable à 6 positions		Nickel Satin	Chaque	10.00 \$
	820081-005	Ensemble de service pour pêne demi-tour réglable à 6 positions		Chrome Satin	Chaque	10.00 \$
	820081-007	Ensemble de service pour pêne demi-tour réglable à 6 positions		Noir Mat	Chaque	10.00 \$

Intro

Électroniques



Emballage standard

Emballage visuel

Cadenas

Pièces


PÈNE DEMI-TOUR RÉGLABLE À 6 POSITIONS

	NUMÉRO DE PIÈCE	COMPATIBILITÉ		FINIS	QUANTITÉ	PRIX COURANT
	83718-001	531/535/581 Bouton/bec-de-cane, bec-de-cane SmartCode, bec-de-cane commercial SmartCode	Cote de résistance au feu de 20 minutes	Nickel Satin	Chaque	29.00 \$
	83718-002	531/535/581 Bouton/bec-de-cane, bec-de-cane SmartCode, bec-de-cane commercial SmartCode	Cote de résistance au feu de 20 minutes	Chrome Satin	Chaque	29.00 \$
	83718-003	531/535/581 Bouton/bec-de-cane, bec-de-cane SmartCode, bec-de-cane commercial SmartCode	Cote de résistance au feu de 20 minutes	Noir mat	Chaque	29.00 \$
	820003-001	531/535/581 Bouton/bec-de-cane, bec-de-cane SmartCode, bec-de-cane commercial SmartCode	Emballage transparent	Laiton	Chaque	28.00 \$
	820003-002	531/535/581 Bouton/bec-de-cane, bec-de-cane SmartCode, bec-de-cane commercial SmartCode	Emballage transparent	Chrome Satin	Chaque	28.00 \$
	820003-003	531/535/581 Bouton/bec-de-cane, bec-de-cane SmartCode, bec-de-cane commercial SmartCode	Emballage transparent	Nickel Satin	Chaque	28.00 \$
	820003-004	531/535/581 Bouton/bec-de-cane, bec-de-cane SmartCode, bec-de-cane commercial SmartCode	Emballage transparent	Noir mat	Chaque	28.00 \$


PÈNE DEMI-TOUR À TÊTIÈRE FIXE

	NUMÉRO DE PIÈCE	COMPATIBILITÉ		FINIS	QUANTITÉ	PRIX COURANT
	83717-001	531/535/581 Bouton/bec-de-cane - Pêne demi-tour à face carrée 2-3/4 po	Cote de résistance au feu de 3 heures	Nickel Satin	Chaque	32.00 \$
	83717-002	531/535/581 Bouton/bec-de-cane - Pêne demi-tour à face carrée 2-3/4 po	Cote de résistance au feu de 3 heures	Chrome Satin	Chaque	32.00 \$
	83717-003	531/535/581 Bouton/bec-de-cane - Pêne demi-tour à face carrée 2-3/4 po	Cote de résistance au feu de 3 heures	Noir mat	Chaque	32.00 \$
	83716-001	531/535/581 Bouton/bec-de-cane - Pêne demi-tour à face carrée 2-3/8 po	Cote de résistance au feu de 3 heures	Nickel Satin	Chaque	32.00 \$
	83716-002	531/535/581 Bouton/bec-de-cane - Pêne demi-tour à face carrée 2-3/8 po	Cote de résistance au feu de 3 heures	Chrome Satin	Chaque	32.00 \$
	83716-003	531/535/581 Bouton/bec-de-cane - Pêne demi-tour à face carrée 2-3/8 po	Cote de résistance au feu de 3 heures	Noir mat	Chaque	32.00 \$


PÊNE DEMI-TOUR SAFELOCK

	NUMÉRO DE PIÈCE	COMPATIBILITÉ	FINIS	QUANTITÉ	PRIX COURANT
	810000-439	5000 Bouton/bec-de-cane	Nickel Satin	Chaque	22.00 \$
	810000-438	5000 Bouton/bec-de-cane	Chrome Satin	Chaque	22.00 \$
	810000-440	5000 Bouton/bec-de-cane	Noir mat	Chaque	22.00 \$





PÊNE DEMI-TOUR 5 PO

	NUMÉRO DE PIÈCE	COMPATIBILITÉ	FINIS	QUANTITÉ	PRIX COURANT
	820061-001	531/535/581 Bouton/bec-de-cane	Laiton	Chaque	26.00 \$
	820061-003	531/535/581 Bouton/bec-de-cane	Chrome Satin	Chaque	26.00 \$
	820061-004	531/535/581 Bouton/bec-de-cane	Noir mat	Chaque	26.00 \$







LOQUET DE PORTE

	NUMÉRO DE PIÈCE	COMPATIBILITÉ	FINIS	QUANTITÉ	PRIX COURANT
	820234-001	9471 Pêne dormant - Loquet de porte à face carrée 2-3/4 po	Laiton	Chaque	47.00 \$
	820234-004	9471 Pêne dormant - Loquet de porte à face carrée 2-3/4 po	Chrome Satin	Chaque	47.00 \$
	820233-004	9471 Pêne dormant - Loquet de porte à face carrée 2-3/8 po	Chrome Satin	Chaque	47.00 \$

GÂCHES À PÊNE DORMANT

	NUMÉRO DE PIÈCE	DESCRIPTION	COMPATIBILITÉ	FINIS	QUANTITÉ	PRIX COURANT
	820049-005	Pêne dormant, Gâche 4 trous, Coin carré	Gâche à pêne dormant standard sur tous les pènes dormants et toutes les serrures d'entrée - Coin carré	Nickel Satin	Chaque	12.00 \$
	820049-003	Pêne dormant, Gâche 4 trous, Coin carré	Gâche à pêne dormant standard sur tous les pènes dormants et toutes les serrures d'entrée - Coin carré	Chrome Satin	Chaque	12.00 \$
	820049-007	Pêne dormant, Gâche 4 trous, Coin carré	Gâche à pêne dormant standard sur tous les pènes dormants et toutes les serrures d'entrée - Coin carré	Noir mat	Chaque	12.00 \$
	820049-008	Pêne dormant, Gâche 4 trous, Coin carré	Gâche à pêne dormant standard sur tous les pènes dormants et toutes les serrures d'entrée - Coin carré	Laiton Satin	Chaque	12.00 \$
	820050-005	Pêne dormant, Gâche 4 trous, Angle radial	Gâche à pêne dormant standard sur tous les pènes dormants et toutes les serrures d'entrée - Angle radial	Nickel Satin	Chaque	12.00 \$
	820050-003	Pêne dormant, Gâche 4 trous, Angle radial	Gâche à pêne dormant standard sur tous les pènes dormants et toutes les serrures d'entrée - Angle radial	Chrome Satin	Chaque	12.00 \$
	820050-004	Pêne dormant, Gâche 4 trous, Angle radial	Gâche à pêne dormant standard sur tous les pènes dormants et toutes les serrures d'entrée - Angle radial	Noir Mat	Chaque	12.00 \$
	820050-007	Pêne dormant, Gâche 4 trous, Angle radial	Gâche à pêne dormant standard sur tous les pènes dormants et toutes les serrures d'entrée - Angle radial	Laiton Satin	Chaque	12.00 \$
	84248-003	Pêne dormant, Gâche 4 trous, Coin carré avec paquet de vis	Clavier/Pavé tactile SmartCode, Aura/Halo/Halo Touch avec paquet de vis - Coin carré	Nickel Satin	Chaque	12.00 \$
	84248-002	Pêne dormant, Gâche 4 trous, Coin carré avec paquet de vis	Clavier/Pavé tactile SmartCode, Aura/Halo/Halo Touch avec paquet de vis - Coin carré	Chrome Satin	Chaque	12.00 \$
	84248-001	Pêne dormant, Gâche 4 trous, Coin carré avec paquet de vis	Clavier/Pavé tactile SmartCode, Aura/Halo/Halo Touch avec paquet de vis - Coin carré	Noir mat	Chaque	12.00 \$
	84358-001	Pêne dormant, Gâche à 2 trous	Clavier Elements/Powerbolt3 - Coin carré	Laiton	Chaque	12.00 \$
	84358-004	Pêne dormant, Gâche à 2 trous	Clavier Elements/Powerbolt3 - Coin carré	Bronze	Chaque	12.00 \$
	84358-003	Pêne dormant, Gâche à 2 trous	Clavier Elements/Powerbolt3 - Coin carré	Nickel Satin	Chaque	12.00 \$
	84358-002	Pêne dormant, Gâche à 2 trous	Clavier Elements/Powerbolt3 - Coin carré	Chrome Satin	Chaque	12.00 \$
	84358-005	Pêne dormant, Gâche à 2 trous	Clavier Elements/Powerbolt3 - Coin carré	Noir mat	Chaque	12.00 \$

GÂCHES À PÊNE DORMANT

	NUMÉRO DE PIÈCE	DESCRIPTION	FINIS	QUANTITÉ	PRIX COURANT
	85278-020	Pêne dormant; 1-1/8 po x 2- 3/4 po; Coin carré	Nickel Satin	Chaque	12.00 \$
	85278-021	Pêne dormant; 1-1/8 po x 2- 3/4 po; Coin carré	Chrome Satin	Chaque	12.00 \$
	85278-019	Pêne dormant; 1-1/8 po x 2- 3/4 po; Coin carré	Noir mat	Chaque	12.00 \$
	85279-009	Pêne dormant, 1-1/8 po x 2- 3/4 po, angle radial	Nickel Satin	Chaque	12.00 \$
	85279-002	Pêne dormant, 1-1/8 po x 2- 3/4 po, angle radial	Chrome Satin	Chaque	12.00 \$
	85279-015	Pêne dormant, 1-1/8 po x 2- 3/4 po, angle radial	Noir Mat	Chaque	12.00 \$
	85279-017	Pêne dormant, 1-1/8 po x 2- 3/4 po, angle radial	Bronze Industriel	Chaque	12.00 \$
	84638-008	Pêne dormant, lèvre pleine à coin carré	Nickel Satin	Chaque	12.00 \$
	84638-002	Pêne dormant, lèvre pleine à coin carré	Chrome Satin	Chaque	12.00 \$
	84638-010	Pêne dormant, lèvre pleine à coin carré	Noir Mat	Chaque	12.00 \$
	84638-013	Pêne dormant, lèvre pleine à coin carré	Laiton Satin	Chaque	12.00 \$
	85303-018	Pêne dormant, lèvre pleine à angle radial	Nickel Satin	Chaque	12.00 \$
	85303-016	Pêne dormant, lèvre pleine à angle radial	Chrome Satin	Chaque	12.00 \$
	85303-017	Pêne dormant, lèvre pleine à angle radial	Noir mat	Each	12.00 \$
	85303-019	Pêne dormant, lèvre pleine à angle radial	Laiton Satin	Each	12.00 \$
	85303-020	Pêne dormant, lèvre pleine à angle radial	Bronze Industriel	Each	12.00 \$
	85072-019	Pêne dormant; 1 po x 2- 1/4 po; Coin carré	Nickel Satin	Chaque	12.00 \$
	85072-004	Pêne dormant; 1 po x 2- 1/4 po; Coin carré	Chrome Satin	Chaque	12.00 \$
	85072-018	Pêne dormant; 1 po x 2- 1/4 po; Coin carré	Noir mat	Chaque	12.00 \$
	85072-021	Pêne dormant; 1 po x 2- 1/4 po; Coin carré	Laiton Satin	Chaque	12.00 \$
	85072-022	Pêne dormant; 1 po x 2- 1/4 po; Coin carré	Bronze Industriel	Chaque	12.00 \$
	85063-014	Pêne dormant 1 po x 2-1/4 po, angle radial	Nickel Satin	Chaque	12.00 \$
	85063-013	Pêne dormant 1 po x 2-1/4 po, angle radial	Chrome Satin	Chaque	12.00 \$
	85063-008	Deadbolt 1" x 2-1/4", Radius Corner	Noir mat	Chaque	12.00 \$
	85063-015	Deadbolt 1" x 2-1/4", Radius Corner	Laiton Satin	Chaque	12.00 \$
	85063-016	Deadbolt 1" x 2-1/4", Radius Corner	Bronze Industriel	Chaque	12.00 \$

Intro

Électroniques


Emballage standard

Emballage visuel





Cadenas

Pièces






GÂCHES À PÊNE DORMANT

	NUMÉRO DE PIÈCE	DESCRIPTION	FINIS	QUANTITÉ	PRIX COURANT
	84632-005	Gâche en T	Nickel Satin	Chaque	12.00 \$
	84632-002	Gâche en T	Chrome Satin	Chaque	12.00 \$
	84632-007	Gâche en T	Noir mat	Chaque	12.00 \$

GÂCHES DE LOQUET SIMPLE

	NUMÉRO DE PIÈCE	DESCRIPTION	COMPATIBILITÉ	FINIS	QUANTITÉ	PRIX COURANT
	83437-048	Lèvre pleine à coin carré standard sur serrures non UL	Gâche standard sur tous les becs-de-cane et boutons - Coin carré	Laiton	Chaque	12.00 \$
	83437-045	Lèvre pleine à coin carré Standard sur serrures non UL	Gâche standard sur tous les becs-de-cane et boutons - Coin carré	Nickel Satin	Chaque	12.00 \$
	83437-036	Lèvre pleine à coin carré Standard sur serrures non UL	Gâche standard sur tous les becs-de-cane et boutons - Coin carré	Chrome Satin	Chaque	12.00 \$
	83437-040	Lèvre pleine à coin carré Standard sur serrures non UL	Gâche standard sur tous les becs-de-cane et boutons - Coin carré	Noir mat	Chaque	12.00 \$
	83437-048	Lèvre pleine à coin carré Standard sur serrures non UL	Gâche standard sur tous les becs-de-cane et boutons - Coin carré	Laiton Satin	Chaque	12.00 \$
	83437-050	Lèvre pleine à coin carré Standard sur serrures non UL	Gâche standard sur tous les becs-de-cane et boutons - Coin carré	Bronze Industriel	Chaque	12.00 \$
	83796-022	Lèvre pleine à angle radial standard sur serrures non UL	Gâche standard sur tous les becs-de-cane et boutons - Angle radial	Nickel Satin	Chaque	12.00 \$
	83796-011	Lèvre pleine à angle radial standard sur serrures non UL	Gâche standard sur tous les becs-de-cane et boutons - Angle radial	Chrome Satin	Chaque	12.00 \$
	83796-019	Lèvre pleine à angle radial standard sur serrures non UL	Gâche standard sur tous les becs-de-cane et boutons - Angle radial	Noir mat	Chaque	\$12.00
	83796-024	Lèvre pleine à angle radial standard sur serrures non UL	Gâche standard sur tous les becs-de-cane et boutons - Angle radial	Laiton Satin	Chaque	\$12.00
	83030-005	Gâches de coin carré à lèvre pleine, option UL	Gâches aux normes UL sur tous les becs-de-cane et boutons - Coin carré	Nickel Satin	Chaque	12.00 \$
	83030-003	Gâches de coin carré à lèvre pleine, option UL	Gâches aux normes UL sur tous les becs-de-cane et boutons - Coin carré	Chrome Satin	Chaque	12.00 \$
	83030-007	Gâches de coin carré à lèvre pleine, option UL	Gâches aux normes UL sur tous les becs-de-cane et boutons - Coin carré	Noir mat	Chaque	12.00 \$
	83031-005	Gâches d'angle radial à lèvre complète, option UL	Gâche aux normes UL sur tous les becs-de-cane et boutons - Angle radial	Nickel Satin	Chaque	12.00 \$
	83031-003	Gâches d'angle radial à lèvre complète, option UL	Gâche aux normes UL sur tous les becs-de-cane et boutons - Angle radial	Chrome Satin	Chaque	12.00 \$
	83031-007	Gâches d'angle radial à lèvre complète, option UL	Gâche aux normes UL sur tous les becs-de-cane et boutons - Angle radial	Noir mat	Chaque	12.00 \$

GÂCHES DE LOQUET SIMPLE

	NUMÉRO DE PIÈCE	DESCRIPTION	FINIS	QUANTITÉ	PRIX COURANT
	83537-003	Gâches à lèvres prolongée Coin carré	Nickel Satin	Chaque	12.00 \$
	83537-002	Gâches à lèvres prolongée Coin carré	Chrome Luisant	Chaque	12.00 \$
	83537-004	Gâches à lèvres prolongée Coin carré	Noir mat	Chaque	12.00 \$
	83846-015	Gâche ASA	Nickel Satin	Chaque	12.00 \$
	83846-004	Gâche ASA	Chrome Satin	Chaque	12.00 \$
	83846-017	Gâche ASA	Noir mat	Chaque	12.00 \$
	83028-024	Gâche en T	Laiton	Chaque	12.00 \$
	83028-019	Gâche en T	Nickel Satin	Chaque	12.00 \$
	83028-010	Gâche en T	Chrome Satin	Chaque	12.00 \$
	83028-023	Gâche en T	Noir mat	Chaque	12.00 \$
	83288-001	Boîte pour gâches T 83028	S.O.	Chaque	12.00 \$
	81231-001	Boîte pour gâche à lèvres pleine	S.O.	Chaque	12.00 \$

Intro

Électroniques























Emballage standard

Emballage visuel



















Cadenas

Pièces

MATÉRIEL DE RECLÉAGE BARILLET

	NUMÉRO DE PIÈCE	DESCRIPTION	QUANTITÉ	PRIX COURANT
	81467-003	Outil d'enlèvement du cylindre	Chaque	7.00 \$
	80049-001	Jauge d'arrêt de clé	Chaque	23.00 \$
	80152-001	Outil suiveur de bouchon	Chaque	26.00 \$
	83100-001	KW1 Barillet no 1 BROCHE DU DESSOUS ,172 po	Sac/100	13.00 \$
	83101-001	KW1 Barillet no 2 BROCHE DU DESSOUS ,195 po	Sac/100	13.00 \$
	83103-001	KW1 Barillet no 3 BROCHE DU DESSOUS ,218 po	Sac/100	13.00 \$
	83105-001	KW1 Barillet no 4 BROCHE DU DESSOUS ,241 po	Sac/100	13.00 \$
	83106-001	KW1 Barillet no 5 BROCHE DU DESSOUS ,264 po	Sac/100	13.00 \$
	83107-001	KW1 Barillet no 6 BROCHE DU DESSOUS ,287 po	Sac/100	13.00 \$
	83108-001	KW1 Barillet no 1 BROCHE PRINCIPALE ,023 po	Sac/100	13.00 \$
	83110-001	KW1 Barillet no 2 BROCHE PRINCIPALE ,046 po	Sac/100	13.00 \$
	83112-001	KW1 Barillet no 3 BROCHE PRINCIPALE ,069 po	Sac/100	13.00 \$
	83113-001	KW1 Barillet no 4 BROCHE PRINCIPALE ,092 po	Sac/100	13.00 \$
	83114-001	KW1 Barillet no 5 BROCHE PRINCIPALE ,115 po	Sac/100	13.00 \$
	83125-001	KW1 Barillet no 6 BROCHE PRINCIPALE ,138 po	Sac/100	13.00 \$
	81858-001	KW1 Barillet BROCHE SUPÉRIEURE RÉGULIÈRE ,180 po	Sac/100	13.00 \$
	83117-001	KW1 Barillet BROCHE SUPÉRIEURE PK ,160 po	Sac/100	13.00 \$
	82208-001	KW1 Barillet Billes PK	Sac/100	13.00 \$
	81777-001	KW1 Barillet Ressort	Sac/100	13.00 \$
	84345-001	Clip de maintien du bouchon du bouton	Sac/1	13.00 \$
	84215-001	Clip de maintien du bouchon de verrouillage	Sac/1	13.00 \$
	87809-001	Barre de serrure	Sac/1	13.00 \$

MATÉRIEL DE RECLÉAGE BARILLET

	NUMÉRO DE PIÈCE	DESCRIPTION	QUANTITÉ	PRIX COURANT
	85757-001	Couverture de ressort	Sac/50	7.00 \$
	87632-001	Ressort	Sac/100	13.00 \$
	800000-041	Outil de capuchon de cylindre WR5	Chaque	13.00 \$
	800000-126	WR5 Barillet BROCHES SUPÉRIEURES UNIVERSELLES	Sac/100	13.00 \$
	800000-136	WR5 Barillet no 0 BROCHES INFÉRIEURES	Sac/100	13.00 \$
	800000-127	WR5 Barillet no 1 BROCHES INFÉRIEURES	Sac/100	13.00 \$
	800000-128	WR5 Barillet no 2 BROCHES INFÉRIEURES	Sac/100	13.00 \$
	800000-129	WR5 Barillet no 3 BROCHES INFÉRIEURES	Sac/100	13.00 \$
	800000-130	WR5 Barillet no 4 BROCHES INFÉRIEURES	Sac/100	13.00 \$
	800000-131	WR5 Barillet no 5 BROCHES INFÉRIEURES	Sac/100	13.00 \$
	800000-132	WR5 Barillet no 6 BROCHES INFÉRIEURES	Sac/100	13.00 \$
	800000-133	WR5 Barillet no 7 BROCHES INFÉRIEURES	Sac/100	13.00 \$
	800000-134	WR5 Barillet no 8 BROCHES INFÉRIEURES	Sac/100	13.00 \$
	800000-135	WR5 Barillet no 9 BROCHES INFÉRIEURES	Sac/100	13.00 \$
	800000-167	WR5 Barillet no 2 LAMELLE PRINCIPALE	Sac/100	13.00 \$
	800000-168	WR5 Barillet no 3 LAMELLE PRINCIPALE	Sac/100	13.00 \$
	800000-169	WR5 Barillet no 4 LAMELLE PRINCIPALE	Sac/100	13.00 \$
	800000-172	WR5 Barillet no 7 LAMELLE PRINCIPALE	Sac/100	13.00 \$
	800000-173	WR5 Barillet no 8 LAMELLE PRINCIPALE	Sac/100	13.00 \$

Intro

Électroniques







Emballage standard

Emballage visuel

Cadenas

Pièces

PAQUETS DE VIS POUR PÊNE DORMANT

	NUMÉRO DE PIÈCE	COMPATIBILITÉ	FINIS	QUANTITÉ	PRIX COURANT
	83015-002	GD 1471 Paquet de vis pour pêne dormant	Nickel Satin	Chaque	11.00 \$
	83015-001	GD 1471 Paquet de vis pour pêne dormant	Chrome Satin	Chaque	11.00 \$
	83015-003	GD 1471 Paquet de vis pour pêne dormant	Noir mat	Chaque	11.00 \$
	83015-005	GD 1471 Paquet de vis pour pêne dormant	Laiton Satin	Chaque	11.00 \$
	83015-006	GD 1471 Paquet de vis pour pêne dormant	Bronze Industriel	Chaque	11.00 \$
	81247-006	GCD 9471 Paquet de vis pour pêne dormant	Nickel Satin	Chaque	11.00 \$
	81247-001	GCD 9471 Paquet de vis pour pêne dormant	Chrome Satin	Chaque	11.00 \$
	81247-008	GCD 9471 Paquet de vis pour pêne dormant	Noir mat	Chaque	11.00 \$
	820083-001	GD 9471 Paquet de vis pour pêne dormant	Laiton	Chaque	11.00 \$
	820083-003	GD 9471 Paquet de vis pour pêne dormant	Nickel Satin	Chaque	11.00 \$
	820083-002	GD 9471 Paquet de vis pour pêne dormant	Chrome Satin	Chaque	11.00 \$
	820083-004	GD 9471 Paquet de vis pour pêne dormant	Noir mat	Chaque	11.00 \$
	820285-002	SSD 9471 Paquet de vis pour pêne dormant	Nickel Satin	Chaque	11.00 \$
	820285-001	SSD 9471 Paquet de vis pour pêne dormant	Chrome Satin	Chaque	11.00 \$
	820285-003	SSD 9471 Paquet de vis pour pêne dormant	Noir mat	Chaque	11.00 \$
	86171-003	GDC 9471 Paquet de vis pour pêne dormant	Nickel Satin	Chaque	11.00 \$
	86171-002	GDC 9471 Paquet de vis pour pêne dormant	Chrome Satin	Chaque	11.00 \$
	86171-004	GDC 9471 Paquet de vis pour pêne dormant	Noir mat	Chaque	11.00 \$
	83393-003	Vis de montage de sécurité pour pêne dormant à contrôle à clé	Nickel Satin	Chaque	11.00 \$
	83393-002	Vis de montage de sécurité pour pêne dormant à contrôle à clé	Chrome Luisant	Chaque	11.00 \$
	83393-004	Vis de montage de sécurité pour pêne dormant à contrôle à clé	Noir mat	Chaque	11.00 \$
	83390-002	Vis de montage pour pêne dormant à contrôle à clé	Nickel Satin	Chaque	11.00 \$
	83390-003	Vis de montage pour pêne dormant à contrôle à clé	Chrome Satin	Chaque	11.00 \$

Intro

Électroniques








Emballage standard

Emballage visuel

Cadenas

Pièces

PAQUETS DE VIS POUR SERRURE D'ENTRÉE

	NUMÉRO DE PIÈCE	COMPATIBILITÉ	FINIS	QUANTITÉ	PRIX COURANT
	83725-001	Vis de montage pour pêne dormant de serrure d'entrée	Nickel Satin	Chaque	11.00 \$
	83725-002	Vis de montage pour pêne dormant de serrure d'entrée	Chrome Luisant	Chaque	11.00 \$
	83725-003	Vis de montage pour pêne dormant de serrure d'entrée	Noir mat	Chaque	11.00 \$
	83721-002	Vis de montage pour serrure d'entrée Elements	Nickel Satin	Chaque	11.00 \$
	83721-003	Vis de montage pour serrure d'entrée Elements	Chrome Satin	Chaque	11.00 \$
	83721-001	Vis de montage pour serrure d'entrée Elements	Noir mat	Chaque	11.00 \$
	82213-002	Vis inférieure de serrure d'entrée et rondelle - GA/GLA 9771/9471	S.O.	Chaque	11.00 \$
	83004-001	Vis inférieure de serrure d'entrée et rondelle - GA/GLA 8771/8471	Argent	Chaque	11.00 \$
	81696-002	Couvercle intérieur à vis pour serrure d'entrée contemporaine	Nickel Satin	Chaque	11.00 \$
	81696-003	Couvercle intérieur à vis pour serrure d'entrée contemporaine	Chrome Satin	Chaque	11.00 \$
	81696-005	Couvercle intérieur à vis pour serrure d'entrée contemporaine	Noir mat	Chaque	\$11.00
	81696-006	Couvercle intérieur à vis pour serrure d'entrée contemporaine	Laiton Satin	Chaque	\$11.00
	81696-009	Couvercle intérieur à vis pour serrure d'entrée contemporaine	Bronze Industriel	Chaque	\$11.00
	82215-003	Couvercle intérieur à vis pour serrure d'entrée décorative	Nickel Satin	Chaque	11.00 \$
	82215-005	Couvercle intérieur à vis pour serrure d'entrée décorative	Chrome Luisant	Chaque	11.00 \$
	82215-006	Couvercle intérieur à vis pour serrure d'entrée décorative	Chrome Satin	Chaque	11.00 \$
	82215-010	Couvercle intérieur à vis pour serrure d'entrée décorative	Noir mat	Chaque	11.00 \$
	88322-009	Écrou d'accouplement du bas et vis à bois pour serrure d'entrée Elements	Nickel Satin	Chaque	11.00 \$





PAQUET DE VIS BOUTON ET BEC-DE-CANE

	NUMÉRO DE PIÈCE	COMPATIBILITÉ	FINIS	QUANTITÉ	PRIX COURANT
	85201-003	Paquet de vis de châssis pour bouton/bec-de-cane pour passage, intimité, entrée et intérieur - Weiser Portfolio	Laiton Satin	Chaque	11.00 \$
	85201-001	Paquet de vis de châssis pour bouton/bec-de-cane pour passage, intimité, entrée et intérieur - Weiser Portfolio	Nickel Satin	Chaque	11.00 \$
	85201-002	Paquet de vis de châssis pour bouton/bec-de-cane pour passage, intimité, entrée et intérieur - Weiser Portfolio	Noir mat	Chaque	11.00 \$
	89930-003	Paquet de vis de châssis pour bec-de-cane contemporains pour passage, intimité, entrée et intérieur - Weiser Portfolio	Nickel Satin	Chaque	11.00 \$
	89930-001	Paquet de vis de châssis pour bec-de-cane contemporains pour passage, intimité, entrée et intérieur - Weiser Portfolio	Chrome Satin	Chaque	11.00 \$
	89930-002	Paquet de vis de châssis pour bec-de-cane contemporains pour passage, intimité, entrée et intérieur - Weiser Portfolio	Noir mat	Chaque	11.00 \$
	89930-004	Paquet de vis de châssis pour bec-de-cane contemporains pour passage, intimité, entrée et intérieur - Weiser Portfolio	Laiton Satin	Chaque	
	89930-005	Paquet de vis de châssis pour bec-de-cane contemporains pour passage, intimité, entrée et intérieur - Weiser Portfolio	Bronze Industriel	Chaque	11.00 \$
	86151-008	Elements Paquet de vis pour la garniture intérieure bouton/bec-de-cane	Or	Chaque	11.00 \$
	86151-007	Elements Paquet de vis pour la garniture intérieure bouton/bec-de-cane	Argent	Chaque	11.00 \$
	86151-006	Elements Paquet de vis pour la garniture intérieure bouton/bec-de-cane	Noir	Chaque	11.00 \$
	81711-001	Paquet de vis bouton/bec-de-cane gâche/loquet	Laiton	Chaque	11.00 \$
	81711-002	Paquet de vis bouton/bec-de-cane gâche/loquet	Nickel Satin	Chaque	11.00 \$
	81711-004	Paquet de vis bouton/bec-de-cane gâche/loquet	Noir mat	Chaque	11.00 \$

PAQUET DE VIS INACTIF/FACTICE

	NUMÉRO DE PIÈCE	COMPATIBILITÉ	FINIS	QUANTITÉ	PRIX COURANT
	83751-002	Vis de montage factice en surface pour becs-de-cane/bouton	Nickel Satin	Chaque	11.00 \$
	83751-001	Vis de montage factice en surface pour becs-de-cane/bouton	Noir mat	Chaque	11.00 \$
	89932-003	Vis de montage factice pour becs-de-cane contemporain - Weiser Portfolio	Nickel Satin	Chaque	11.00 \$
	89932-001	Vis de montage factice pour becs-de-cane contemporain - Weiser Portfolio	Chrome Satin	Chaque	11.00 \$
	89932-002	Vis de montage factice pour becs-de-cane contemporain - Weiser Portfolio	Noir mat	Chaque	\$11.00
	89932-004	Vis de montage factice pour becs-de-cane contemporain - Weiser Portfolio	Laiton Satin	Chaque	\$11.00
	89932-005	Vis de montage factice pour becs-de-cane contemporain - Weiser Portfolio	Bronze Industriel	Chaque	\$11.00
	83726-002	Vis de montage factice boulon traversant	Nickel Satin	Chaque	11.00 \$
	83726-001	Vis de montage factice boulon traversant	Noir mat	Chaque	11.00 \$




PAQUETS DE VIS DE CALAGE

	NUMÉRO DE PIÈCE	COMPATIBILITÉ	QUANTITÉ	PRIX COURANT
	83257-001	Vis de calage SMT pour l'entrée extérieure	Chaque	11.00 \$
	83255-001	Vis de calage d'entrée Barillet d'entrée intérieure	Chaque	11.00 \$
	83256-001	Vis de calage d'entrée Barillet d'entrée extérieure	Chaque	11.00 \$
	83254-001	Vis de calage pour passage/intimité/entrée intérieure	Chaque	11.00 \$

ELECTRONIC SCREW PACKS

	PART NUMBER	COMPATIBILITY	FINISH	QUANTITY	LIST PRICE
	84252-001	Clavier/Pavé tactile SmartCode - Vis de montage du châssis intérieur	S.O.	Chaque	11.00 \$
	84250-001	Clavier/Pavé tactile SmartCode - Vis de montage	S.O.	Chaque	11.00 \$
	84354-001	Pêne dormant électronique Powerbolt 3 et Elements par Weiser - Vis de montage	S.O.	Chaque	11.00 \$
	84243-001	Clavier/Pavé tactile SmartCode - Ensemble pour poste épaisse, cylindre et 2 clés	Argent	Chaque	35.00 \$
	84243-002	Clavier/Pavé tactile SmartCode - Ensemble pour poste épaisse, cylindre et 2 clés	Noir	Chaque	35.00 \$
	84355-001	Pêne dormant électronique Powerbolt 3 et Elements by Weiser - Ensemble pour poste épaisse	S.O.	Chaque	11.00 \$
	84376-001	Halo Select - Pensez vis de porte	N/A	Chaque	13.00 \$

PAQUETS DE VIS SAFE LOCK

	NUMÉRO DE PIÈCE	COMPATIBILITÉ	FINIS	QUANTITÉ	PRIX COURANT
	810000-411	9100 Pênes dormants	Nickel Satin	Chaque	11.00 \$
	810000-412	9100 Pênes dormants	Noir mat	Chaque	11.00 \$
	810000-457	1000/3000/5000 Bouton/bec-de-cane	Nickel Satin	Chaque	11.00 \$
	810000-458	1000/3000/5000 Bouton/bec-de-cane	Noir mat	Chaque	11.00 \$
	810000-460	7000 Bouton/bec-de-cane	Nickel Satin	Chaque	11.00 \$
	810000-459	7000 Bouton/bec-de-cane	Noir mat	Chaque	11.00 \$

PAQUETS DE VIS POUR PORTES MINCES ET ÉPAISSES

	NUMÉRO DE PIÈCE	COMPATIBILITÉ	FINIS	QUANTITÉ	PRIX COURANT
	83017-002	GD 1471 Paquet de vis pour porte mince 1-3/8 po	Nickel Satin	Chaque	11.00 \$
	83017-001	GD 1471 Paquet de vis pour portes minces 1-3/8 po	Chrome Satin	Chaque	11.00 \$
	83017-003	GD 1471 Paquet de vis pour portes minces 1-3/8 po	Noir mat	Chaque	11.00 \$
	83022-002	GD 1471 Paquet de vis pour porte épaisse	Nickel Satin	Chaque	13.00 \$
	83022-001	GD 1471 Paquets de vis pour porte épaisse	Chrome Satin	Chaque	13.00 \$
	83022-003	GD 1471 Thick Door Screw Pack	Noir mat	Each	13.00 \$
	83022-005	GD 1471 Thick Door Screw Pack	Laiton Satin	Each	13.00 \$
	81691-006	GCD9471/GD9471 Paquet de vis pour porte épaisse	Laiton	Chaque	13.00 \$
	81691-007	GCD9471/GD9471 Paquets de vis pour porte épaisse	Nickel Satin	Chaque	13.00 \$
	81691-002	GCD9471/GD9471 Paquets de vis pour porte épaisse	Chrome Satin	Chaque	13.00 \$
	81691-005	GCD9471/GD9471 Paquets de vis pour porte épaisse	Noir mat	Chaque	13.00 \$
	820289-002	SSD9471 Paquet de vis pour porte épaisse	Nickel Satin	Chaque	13.00 \$
	820289-001	SSD9471 Paquet de vis pour porte épaisse	Chrome Satin	Chaque	13.00 \$
	820289-003	SSD9471 Paquet de vis pour porte épaisse	Noir mat	Chaque	13.00 \$
	86129-001	GDC9471 Paquet de vis pour porte épaisse	Laiton	Chaque	13.00 \$
	86129-007	GDC9471 Paquet de vis pour porte épaisse	Nickel Satin	Chaque	13.00 \$
	86129-006	GDC9471 Paquet de vis pour porte épaisse	Chrome Satin	Chaque	13.00 \$
	86129-008	GDC9471 Paquet de vis pour porte épaisse	Noir mat	Chaque	13.00 \$
	81838-004	Paquet adaptateur de serrure d'entrée pour portes épaisses	Nickel Satin	Chaque	13.00 \$
	81838-002	Paquet adaptateur de serrure d'entrée pour portes épaisses	Chrome Luisant	Chaque	13.00 \$
	81838-003	Paquet adaptateur de serrure d'entrée pour portes épaisses	Noir mat	Chaque	13.00 \$
	83397-002	Ensemble de pêne dormant à contrôle par clé pour porte mince	S.O.	Chaque	13.00 \$

Intro

Électroniques









Emballage standard

Emballage visuel




Cadenas

Pièces




THIN/THICK DOOR SCREW PACKS

	PART NUMBER	COMPATIBILITY	FINISH	QUANTITY	LIST PRICE
	88376-004	Vis et rondelle pour serrure d'entrée pour porte épaisse pour serrures d'entrée Elements	Nickel Satin	Chaque	13.00 \$
	88376-005	Vis et rondelle pour serrure d'entrée pour porte épaisse pour serrures d'entrée Elements	Chrome Satin	Chaque	13.00 \$
	88376-003	Vis et rondelle pour serrure d'entrée pour porte épaisse pour serrures d'entrée Elements	Noir mat	Chaque	13.00 \$
	81861-001	Vis et rondelle pour serrure d'entrée pour porte épaisse pour serrures d'entrée contemporaines	S.O.	Chaque	13.00 \$
	83724-001	Vis et rondelle pour serrure d'entrée pour porte épaisse Augusta/Hawthorne/Tavaris	S.O.	Chaque	13.00 \$
	83669-001	Mécanisme de serrure d'entrée avec tige de porte épaisse	S.O.	Chaque	26.00 \$
	85202-001	Paquet de vis pour portes épaisses pour passage, intimité, entrée et intérieur Paquet de vis de châssis pour boutons/bec-de-cane - Weiser Portfolio	Nickel Satin	Chaque	13.00 \$
	85202-002	Paquet de vis pour portes épaisses pour passage, intimité, entrée et intérieur Paquet de vis de châssis pour boutons/bec-de-cane - Weiser Portfolio	Noir mat	Chaque	13.00 \$
	89933-003	Paquet de vis pour portes épaisses pour becs-de-cane contemporains - Weiser Portfolio	Nickel Satin	Chaque	13.00 \$
	89933-001	Paquet de vis pour portes épaisses pour becs-de-cane contemporains - Weiser Portfolio	Chrome Satin	Chaque	13.00 \$
	89933-002	Paquet de vis pour portes épaisses pour becs-de-cane contemporains - Weiser Portfolio	Noir mat	Chaque	13.00 \$
	89933-004	Paquet de vis pour portes épaisses pour becs-de-cane contemporains - Weiser Portfolio	Laiton Satin	Chaque	13.00 \$
	83752-001	Ensemble de châssis extérieur pour portes épaisses de passage - Weiser Portfolio	Chrome Satin	Chaque	26.00 \$
	83752-002	Ensemble de châssis extérieur pour portes épaisses de passage - Weiser Portfolio	Laiton	Chaque	26.00 \$
	83752-003	Ensemble de châssis extérieur pour portes épaisses de passage - Weiser Portfolio	Nickel Satin	Chaque	26.00 \$
	83752-004	Ensemble de châssis extérieur pour portes épaisses de passage - Weiser Portfolio	Noir mat	Chaque	26.00 \$
	81706-005	Paquet de vis pour portes épaisses pour les becs-de-cane Elements et tous les boutons	Laiton	Chaque	13.00 \$
	81706-006	Paquet de vis pour portes épaisses pour les becs-de-cane Elements et tous les boutons	Nickel Satin	Chaque	13.00 \$
	81706-002	Paquet de vis pour portes épaisses pour les becs-de-cane Elements et tous les boutons	Chrome Satin	Chaque	13.00 \$




GA8771 SERRURE D'ENTRÉE PORTE ÉPAISSE

PRAGUE, PRESCOTT, SAN CLEMENTE, VANCOUVER	NUMÉRO DE PIÈCE	COMPATIBILITÉ	FINIS	QUANTITÉ	PRIX COURANT
Étape 1 Choisissez votre paquet de vis pour pêne dormant 	83022-002	GD 1471 Paquet de vis pour porte épaisse	Nickel Satin	Chaque	13.00 \$
	83022-001	GD 1471 Paquet de vis pour porte épaisse	Chrome Satin	Chaque	13.00 \$
	83022-003	GD 1471 Paquet de vis pour porte épaisse	Noir mat	Chaque	13.00 \$
Étape 2 Commandez le mécanisme de serrure d'entrée	83669-001	Mécanisme de serrure d'entrée avec tige de porte épaisse	S.O.	Chaque	26.00 \$
Étape 3 Commandez votre paquet de vis de bouton/bec-de-cane 	85202-001	Paquet de vis pour portes épaisses pour passage, intimité, entrée et intérieur Paquet de vis de châssis pour boutons/ bec-de-cane - Weiser Portfolio	Nickel Satin	Chaque	13.00 \$
	85202-002	Paquet de vis pour portes épaisses pour passage, intimité, entrée et intérieur Paquet de vis de châssis pour boutons/ bec-de-cane - Weiser Portfolio	Noir mat	Chaque	13.00 \$
	89933-003	Paquet de vis pour portes épaisses pour becs-de-cane contemporains - Weiser Portfolio	Nickel Satin	Chaque	13.00 \$
	89933-001	Paquet de vis pour portes épaisses pour becs-de-cane contemporains - Weiser Portfolio	Chrome Satin	Chaque	13.00 \$
	89933-002	Paquet de vis pour portes épaisses pour becs-de-cane contemporains - Weiser Portfolio	Noir mat	Chaque	13.00 \$
Étape 4 (facultative) Commandez votre paquet de vis inférieures 	81861-001	Vis et rondelle pour serrure d'entrée pour porte épaisse pour serrures d'entrée contemporaines	Nickel Satin	Chaque	13.00 \$

GA9771 SERRURE D'ENTRÉE PORTE ÉPAISSE

AUGUSTA, HAWTHORNE, HERITAGE, TAVARIS	NUMÉRO DE PIÈCE	COMPATIBILITÉ	FINIS	QUANTITÉ	PRIX COURANT
<p>Étape 1 Choisissez votre paquet de vis pour pêne dormant</p> 	81691-006	GCD9471/GD9471 Paquet de vis pour porte épaisse	Laiton	Chaque	13.00 \$
	81691-007	GCD9471/GD9471 Paquet de vis pour porte épaisse	Nickel Satin	Chaque	13.00 \$
	81691-002	GCD9471/GD9471 Paquet de vis pour porte épaisse	Chrome Satin	Chaque	13.00 \$
	81691-005	GCD9471/GD9471 Paquet de vis pour porte épaisse	Noir mat	Chaque	13.00 \$
<p>Étape 2 Commandez le mécanisme de serrure d'entrée</p>	83669-001	Mécanisme de serrure d'entrée avec tige de porte épaisse	S.O.	Chaque	26.00 \$
<p>Étape 3 Commandez votre paquet de vis de bouton/bec-de-cane</p>	85202-001	Paquet de vis pour portes épaisses pour passage, intimité, entrée et intérieur Paquet de vis de châssis pour boutons/ bec-de-cane - Weiser Portfolio	Nickel Satin	Chaque	13.00 \$
	85202-002	Paquet de vis pour portes épaisses pour passage, intimité, entrée et intérieur Paquet de vis de châssis pour boutons/ bec-de-cane - Weiser Portfolio	Noir mat	Chaque	13.00 \$
	89933-003	Paquet de vis pour portes épaisses pour becs-de-cane contemporains - Weiser Portfolio	Nickel Satin	Chaque	13.00 \$
	89933-001	Paquet de vis pour portes épaisses pour becs-de-cane contemporains - Weiser Portfolio	Chrome Satin	Chaque	13.00 \$
	89933-002	Paquet de vis pour portes épaisses pour becs-de-cane contemporains - Weiser Portfolio	Noir mat	Chaque	13.00 \$
<p>Étape 4 (facultative) Commandez votre paquet de vis inférieures</p> 	83724-001	Vis et rondelle pour serrure d'entrée pour porte épaisse Augusta/Hawthorne/ Tavaris	S.O.	Chaque	13.00 \$

GAC9771 SERRURE D'ENTRÉE PORTE ÉPAISSE

AMADOR, BRENTWOOD, HENLEY, KINGSWAY	NUMÉRO DE PIÈCE	COMPATIBILITÉ	FINIS	QUANTITÉ	PRIX COURANT
<p>Étape 1 Choisissez votre paquet de vis pour pêne dormant</p> 	86129-001	GDC9471 Paquet de vis pour porte épaisse	Laiton	Chaque	13.00 \$
	86129-007	GDC9471 Paquet de vis pour porte épaisse	Nickel Satin	Chaque	13.00 \$
	86129-006	GDC9471 Paquet de vis pour porte épaisse	Chrome Satin	Chaque	13.00 \$
	86129-008	GDC9471 Paquet de vis pour porte épaisse	Noir mat	Chaque	13.00 \$
<p>Étape 2 Commandez le mécanisme de serrure d'entrée</p>	83669-001	Mécanisme de serrure d'entrée avec tige de porte épaisse	S.O.	Chaque	26.00 \$
<p>Étape 3 Commandez votre paquet de vis de bouton/bec-de-cane</p> 	81706-005	Paquet de vis pour portes épaisses pour les becs-de-cane Elements et tous les boutons	Laiton	Chaque	13.00 \$
	81706-006	Paquet de vis pour portes épaisses pour les becs-de-cane Elements et tous les boutons	Nickel Satin	Chaque	13.00 \$
	81706-002	Paquet de vis pour portes épaisses pour les becs-de-cane Elements et tous les boutons	Chrome Satin	Chaque	13.00 \$
	81706-007	Paquet de vis pour portes épaisses pour les becs-de-cane Elements et tous les boutons	Noir mat	Chaque	13.00 \$
<p>Étape 4 (facultative) Commandez votre paquet de vis inférieures</p> 	88376-004	Vis et rondelle pour serrure d'entrée pour porte épaisse pour serrures d'entrée Elements	Nickel Satin	Chaque	13.00 \$
	88376-005	Vis et rondelle pour serrure d'entrée pour porte épaisse pour serrures d'entrée Elements	Chrome Satin	Chaque	13.00 \$
	88376-003	Vis et rondelle pour serrure d'entrée pour porte épaisse pour serrures d'entrée Elements	Noir mat	Chaque	13.00 \$

Intro

Électroniques

Emballage standard

Emballage visuel

Cadenas

Pièces

ÉLECTRONIQUES

	PART NUMBER	COMPATIBILITY	FINISH	QUANTITY	LIST PRICE
	83509-001	Aimant du capteur de porte Halo Select	N/A	Chaque	10.00 \$
	84367-001	Plaque de montage Halo Select	N/A	Chaque	12.00 \$
	84372-001	Bloc-batterie Halo Select	N/A	Chaque	25.00 \$
	84370-001	Ensemble de piles Halo Select	N/A	Chaque	9.00 \$
	84368-001	Halo Select Interior Chassis	N/A	Each	500.00 \$
	84272-001	Couvercle de batterie pour clavier/pavé tactile SmartCode		Chaque	9.00 \$
	84353-001	Couvercle de batterie pour pêne dormant électronique Powerbolt 3 et Elements by Weiser		Chaque	9.00 \$
	84249-001	Clavier/pavé tactile SmartCode; plaque de montage pour pêne dormant électronique Powerbolt 3 et Elements by Weiser		Chaque	9.00 \$

Intro

Électroniques








Emballage standard

Emballage visuel

Cadenas

Pièces

DIVERS

	PART NUMBER	COMPATIBILITY	FINISH	QUANTITY	LIST PRICE
	800004-349	Mécanisme de serrure d'entrée Legacy Weiser		Chaque	62.00 \$
	820309-001	Mécanisme de serrure d'entrée avec poignée		Chaque	31.00 \$
	820318-001	Insert Frost pour pêne dormant		Chaque	16.00 \$
	81226-004	Inactif 9771 Couvercle de cylindre de pêne dormant	Nickel Satin	Chaque	9.00 \$
	81226-007	Inactif 9771 Couvercle de cylindre de pêne dormant	Chrome Satin	Chaque	9.00 \$
	81226-010	Inactif 9771 Couvercle de cylindre de pêne dormant	Noir mat	Chaque	9.00 \$
	81226-006	Inactif 9771 Couvercle de cylindre de pêne dormant	Chrome Luisant	Chaque	9.00 \$
	800003-547	Anneau de Finis Weiser		Chaque	28.00 \$
	83841-001	Bec-de-cane à voyant Halifax	Noir mat	Chaque	54.00 \$
	83841-001	Bec-de-cane à voyant Halifax	Nickel Satin	Chaque	54.00 \$

Intro

Électroniques

Emballage standard

Emballage visuel

Cadenas

Pièces

DIAMÈTRE POUR LE PERÇAGE TRANSVERSAL POUR PÊNE DORMANT

NOM PRODUIT	CONVIENT 1-1/2 PO	CONVIENT 2-1/8 PO
GD1471	Non	Oui
GCD9471	Oui	Oui
GD9471	Oui	Oui
SSD9471	Oui	Oui
GCD9571	Non	Oui
GDC9471	Oui	Oui
SD9100	Oui	Oui

DIAMÈTRE POUR LE PERÇAGE TRANSVERSAL POUR SERRURES D'ENTRÉE

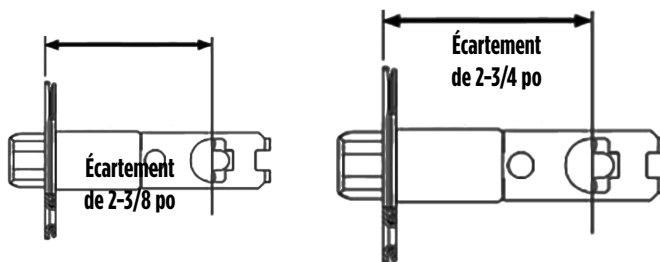
NOM PRODUIT	CONVIENT 1-1/2 PO	CONVIENT 2-1/8 PO
Amador	Oui	Oui
Augusta	Oui	Oui
Branton	Oui	Oui
Brentford	Non	Oui
Brentwood	Oui	Oui
Caerus	Non	Oui
Daytona	Oui	Oui
Hawthorne	Oui	Oui
Henley	Oui	Oui
Heritage	Oui	Oui
Kingsway	Oui	Oui
Prague	Non	Oui
Prescott	Non	Oui
San Clemente	Non	Oui
Tavaris	Oui	Oui
Vancouver	Non	Oui

DIAMÈTRE POUR LE PERÇAGE TRANSVERSAL POUR ÉLECTRONIQUES

NOM PRODUIT	CONVIENT 1-1/2 PO	CONVIENT 2-1/8 PO
helo Select	Non	Oui
helo Touch	Non	Oui
helo Touchscreen	Non	Oui
helo Keypad	Oui	Oui
hura Reach	Oui	Oui
smartcode Touchpad	Oui	Oui
smartCode Keypad	Oui	Oui
powerbolt 3	Oui	Oui
lements Keypad	Oui	Oui

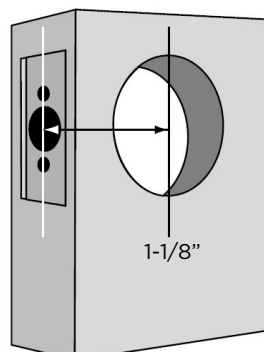
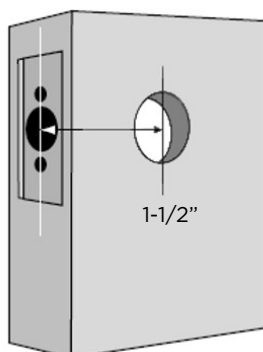
Écartement

L'écartement est la distance entre le bord de la porte et le centre du trou d'un diamètre de 2-1/8 po (54 mm), soit 2-3/8 po ou 2-3/4 po dans la plupart des cas



Diamètre pour le perçage transversal

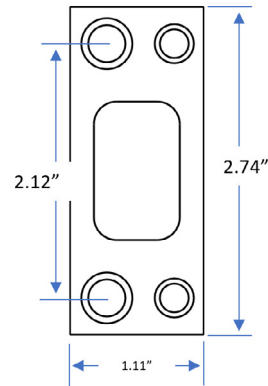
Le diamètre de l'alésage correspond au diamètre du trou d'installation du produit (indiqué par le cercle rouge). Les dimensions typiques sont de 1-1/2 po ou 2-1/8 po



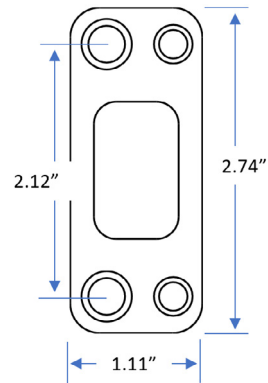
GÂCHES À PÊNE DORMANT

NOM PRODUIT

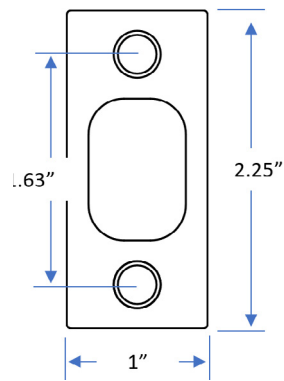
820049/84248



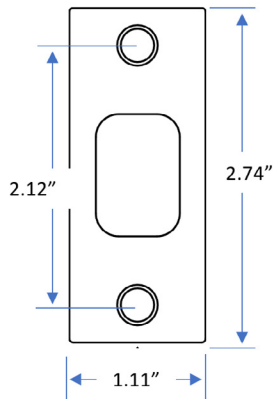
820050



84358



85278



Intro

Électroniques

Emballage standard

Emballage visuel

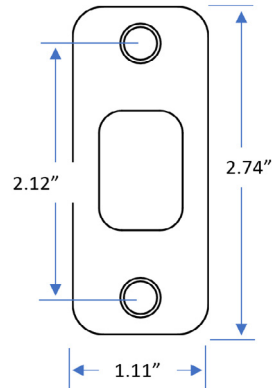
Cadenas

Pièces

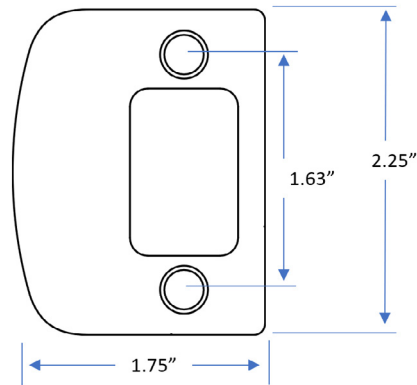
GÂCHES À PÈNE DORMANT

NOM PRODUIT

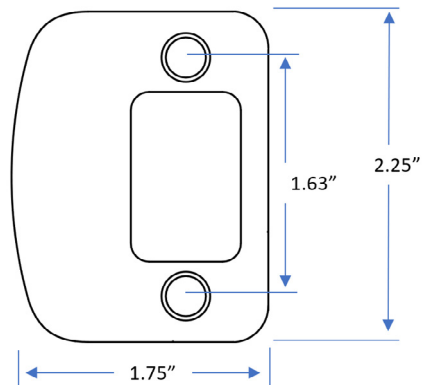
85279



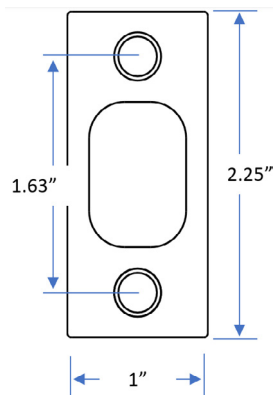
84638



84303



85072



Intro

Électroniques

Emballage standard

Emballage visuel

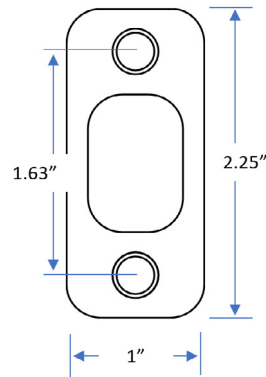
Cadenas

Pièces

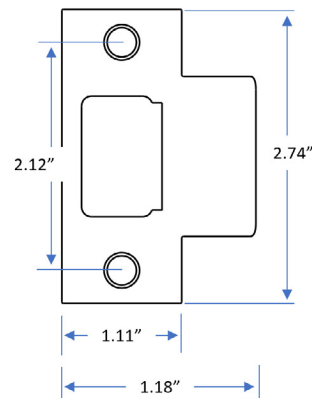
GÂCHES À PÊNE DORMANT

NOM PRODUIT

85063



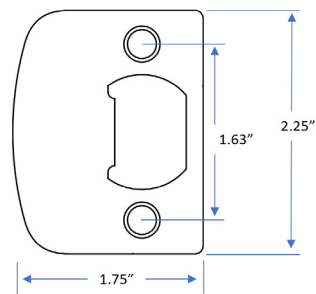
84632



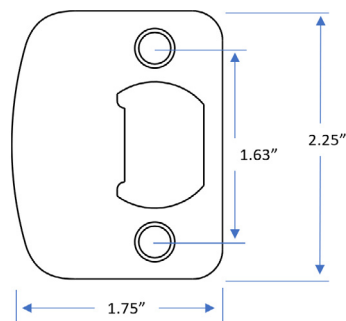
KNOB/LEVER STRIKES

NOM PRODUIT

83437/83030



83536/83031



Intro

Électroniques

Emballage standard

Emballage visuel

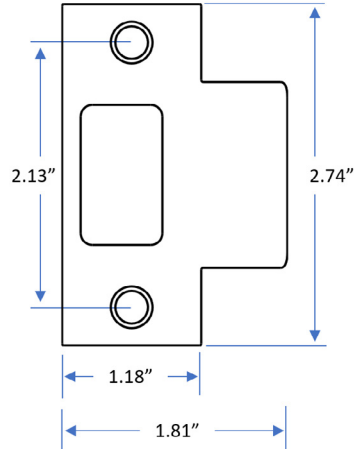
Cadenas

Pièces

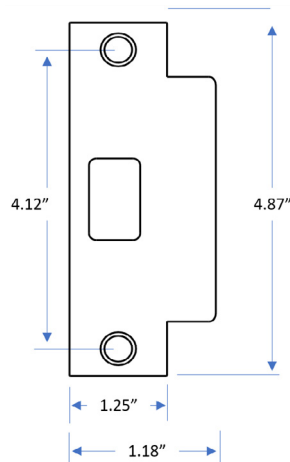
GÂCHES À BOUTON/LEVIER

NOM PRODUIT

83028



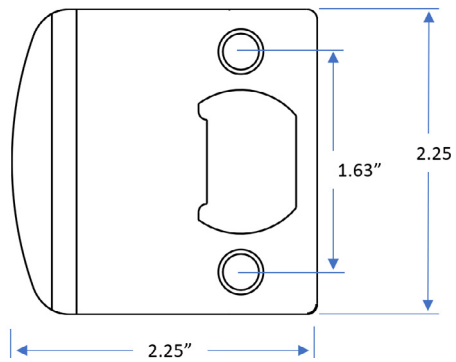
83846



GÂCHES À BOUTON/LEVIER ALLONGÉES

NOM PRODUIT

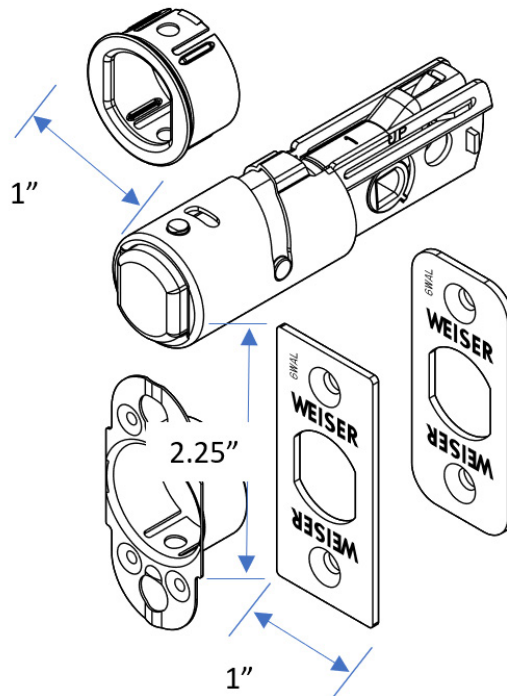
83537



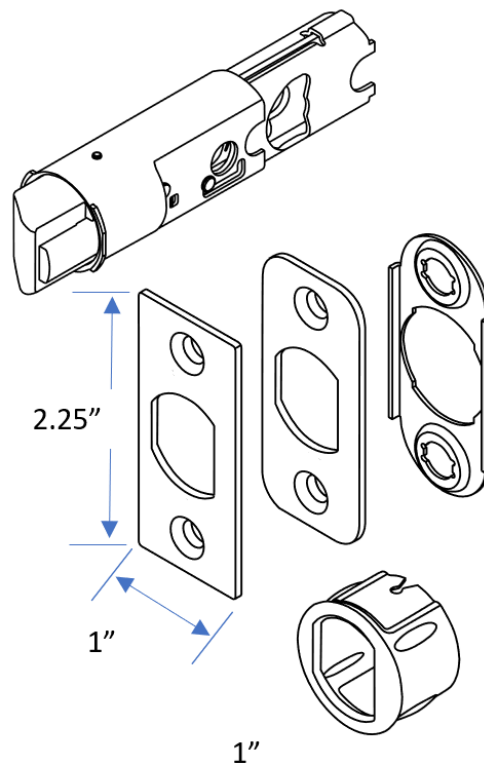
LOQUETS À PÊNE DORMANT

NOM PRODUIT

820288



83715



Intro

Électroniques

Emballage standard

Emballage visuel

Cadenas

Pièces